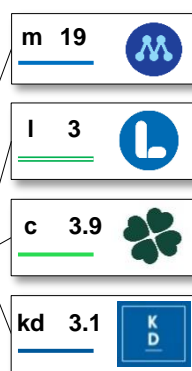
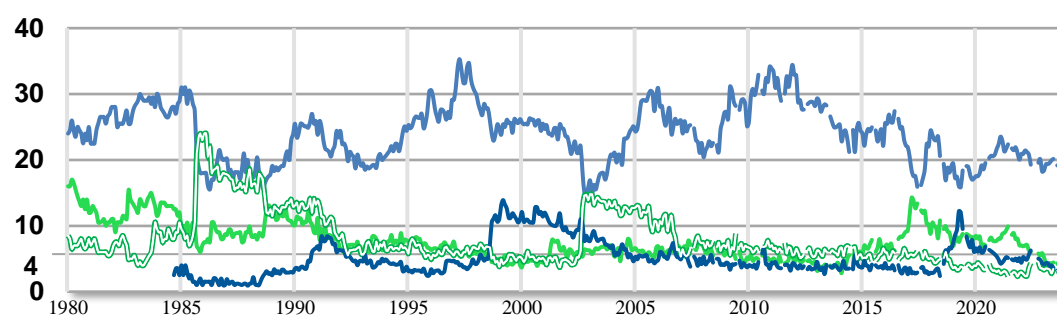
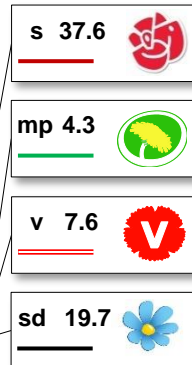
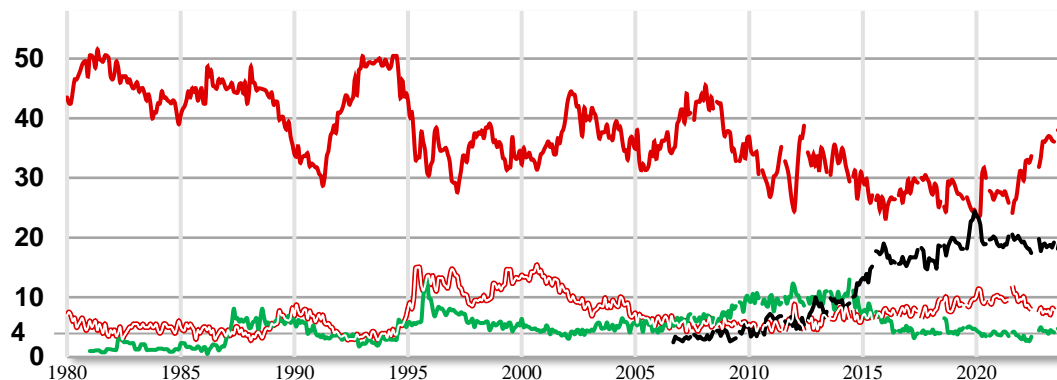


Väljarbarometern

svt

KANTAR PUBLIC



"Vilket parti skulle du rösta på i riksdagsvalet om det var val i dag?"

Procent	2023 sep	2023 aug	2023 jul	2022 sep	2021 sep	2020 sep	2022 valet
Socialdemokraterna	37.6	38.0		0.0	26.1	27.5	30.3
Vänsterpartiet	7.6	7.6		0.0	10.6	8.9	6.8
Miljöpartiet	4.3	4.8		0.0	4.2	3.8	5.1
Moderaterna	19.0	19.2		0.0	21.5	20.6	19.1
Centerpartiet	3.9	4.3		0.0	8.9	8.2	6.7
Liberalerna	3.0	3.2		0.0	3.0	3.5	4.6
Kristdemokraterna	3.1	3.2		0.0	4.7	6.2	5.3
Sverigedemokraterna	19.7	18.1		0.0	19.6	19.8	20.5
Övriga	1.8	1.7		100.0	1.4	1.6	1.5
Totalt	100.0	100.0		100.0	100.0	100.0	100.0
Andel röstberättigade som röstar blankt eller ej anger parti, procent	14.3	14.9		0.0	13.0	11.7	
Antal intervjuer	3 072	3 077		0	6 488	5 029	

Intervjuer genomförda 21 augusti - 3 september 2023

Copyright © 2023 Kantar Public och SVT

En förändring i förhållande till föregående mätning skall, för att vara utanför den statistiska felmarginalen, vid basen 2861 intervjuer vara större än

Den statistiska felmarginalen för en enskild mätning vid basen 2861 personer är

±2,5 procentenheter för s
±1,0 procentenheter för mp
±1,4 procentenheter för v
±2,0 procentenheter för sd

±2,0 procentenheter för m
±0,9 procentenheter för l
±1,0 procentenheter för c
±0,9 procentenheter för kd

±1,8 procentenheter för s
±0,7 procentenheter för mp
±1,0 procentenheter för v
±1,5 procentenheter för sd

±1,4 procentenheter för m
±0,6 procentenheter för l
±0,7 procentenheter för c
±0,6 procentenheter för kd