


Väljarbarometern oktober 2024

i samarbete med SVT









Per Söderpalm och Mikaela Ekblad

7 oktober 2024

verian 



Oktober 2024: Väljarbarometern för SVT

	2024 okt	2024 sep	2024 aug	2024 juni	2024 maj	2024 april	2023 okt	Valet 2022	Sign. mot sep 2024
	32,9	33,0	32,7	32,7	34,3	34,7	37,4	30,3	Nej
	8,7	8,7	8,1	8,5	7,8	7,7	8,1	6,8	Nej
	4,5	5,0	4,9	5,4	4,3	4,2	4,0	6,7	Nej
	5,9	6,0	6,1	5,6	5,1	4,5	4,6	5,1	Nej
	19,2	18,7	19,9	18,9	20,2	19,5	20,2	20,5	Nej
	19,7	20,3	20,0	19,1	18,9	20,5	17,5	19,1	Nej
	4,2	3,2	3,6	4,6	3,5	3,7	3,6	5,3	Nej
	3,1	3,2	2,9	3,3	3,6	3,4	3,0	4,6	Nej
Övriga	1,8	2,0	1,9	2,1	2,3	1,7	1,7	1,5	
Totalt	100	100	100	100	100	100	100	100	
Blankt (anger ej parti)	14,2	15,0	12,1	12,9	13,9	14,6	13,7		
Intervjuer	3185	3176	3180	3170	3186	3172	3074		

	2024 okt	2024 sep	2024 aug	2024 juni	2024 maj	2024 april	2023 okt	Valet 2022	Sign sep 2024
Tidöpartierna (M, KD, L, SD)	46,2	45,4	46,4	45,7	46,2	47,1	44,3	49,5	Nej
Oppositionen (S, V, C, MP)	52,0	52,6	51,7	52,2	51,6	51,1	54,1	48,9	Nej

Statistisk felmarginal

För denna väljarbarometer med basen 2 958 intervjuer (som har angett parti)

	I jämförelse med tidigare mätning ska förändringen vara större än	I jämförelse med valet ska förändringen vara större än
S	+/- 2,4 procentenheter	+/- 1,7 procentenheter
V	+/- 1,4 procentenheter	+/- 1,0 procentenheter
C	+/- 1,0 procentenheter	+/- 0,7 procentenheter
MP	+/- 1,2 procentenheter	+/- 0,8 procentenheter
SD	+/- 2,0 procentenheter	+/- 1,4 procentenheter
M	+/- 2,0 procentenheter	+/- 1,4 procentenheter
KD	+/- 1,0 procentenheter	+/- 0,7 procentenheter
L	+/- 0,9 procentenheter	+/- 0,6 procentenheter
M,KD,L,SD	+/- 2,5 procentenheter	+/- 1,8 procentenheter
S,V,C,MP	+/- 2,5 procentenheter	+/- 1,8 procentenheter

Kommentar per parti – starka och svaga grupper för partierna

Väljarbarometer oktober 2024 (samt skillnad mot september 2024)

Socialdemokraterna (32,9% -0,1)

Socialdemokraterna ligger över valresultatet från 2022 men har tappat jämfört med för ett år sedan. S är starkast bland kvinnor över 65 år med ett stöd på 47,3 procent. Svagast är partiet bland män 30-49 år med 21,4 procent.

Vänsterpartiet (8,7% +/-0)

Partiet tangerar september månads väljarstöd och ligger fortsatt på sin högsta nivå sedan våren 2022. V är starkast bland kvinnor 18-29 år med ett stöd på 16,8 procent. Partiet är därmed näst störst i gruppen efter S. Svagast är partiet bland män över 65 år med 3,9 procent.

Centerpartiet (4,5% -0,5)

Centerpartiet når i oktober ett väljarstöd på 4,5 procent och ligger signifikant under valresultatet från 2022. C är starkt bland egenföretagare med ett stöd på 8,6 procent. Svagare är partiet bland män 18-29 år med 3,2 procent.

Miljöpartiet (5,9% -0,1)

Miljöpartiet etablerar sig för tredje mätningen i rad på ett stöd runt sex procent. Partiet är starkast bland kvinnor 18-29 år med ett stöd på 12,2 procent. Svagast är partiet bland män över 65 år med 2,7 procent.

Sverigedemokraterna (19,2% +0,5)

Partiet får i oktober ett stöd på 19,2 procent, vilket inte längre är signifikant under valresultatet från 2022. SD är starkast bland män 30-49 år med ett stöd på 28,5 procent. Partiet är med marginal största parti i denna grupp. Svagast är partiet bland kvinnor 18-29 år med 6,2 procent.

Moderaterna (19,7% -0,6)

Moderaternas stöd är i stort sett oförändrat sedan en tid tillbaka. Partiet får i oktober 19,7 procent. M är starka i Göteborgsområdet och i Stockholms län utanför Stockholms stad med ett stöd på över 25 procent. I Stockholms stad får M ett tydligt lägre stöd med 16,4 procent.

Kristdemokraterna (4,2% + 1,0)

Kristdemokraterna är tillbaka över spärren till riksdagen och får 4,2 procent i oktober. Partiet är starkt bland män 30 till 49 år med ett stöd på 5,1 procent. I de tre storstadsområdena är stödet svagare, partiet når här 2,2 procent.

Liberalerna (3,1% -0,1)

Liberalerna får i oktober ett stöd på 3,1 procent och har därmed legat under spärren i två år. L är starka bland kvinnor över 65 år med 5,3 procent, men svagare i norra Sverige där partiet har ett stöd på 1,2 procent.

Om undersökningen

Väljarbarometer för publicering i SVT torsdagen den 10 oktober 2024.

- Antal intervjuer: 3 185
- Mätperiod: 23 september till 6 oktober 2024
- Målgrupp: Allmänheten 18 år - äldre
- Urval: Riksrepresentativt ur slumpmässigt rekryterade Sifopanelen samt telefonintervjuer från slumpmässigt urval
- Metod: Webbaserad enkät och telefonintervjuer
- Resultaten är vägda utifrån kön, ålder, utbildning samt partival 2022

Kontakt

Per Söderpalm, 076 783 00 77
per.soderpalm@veriangroup.com

Mer om väljare, åsikter, medietryck och samhället

www.veriangroup.com/se

Verian hette tidigare Kantar Public,
f.d. Sifo samhällsundersökningar. Allt annat är lika.

