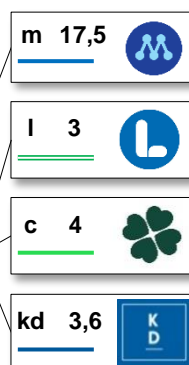
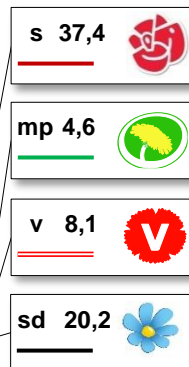
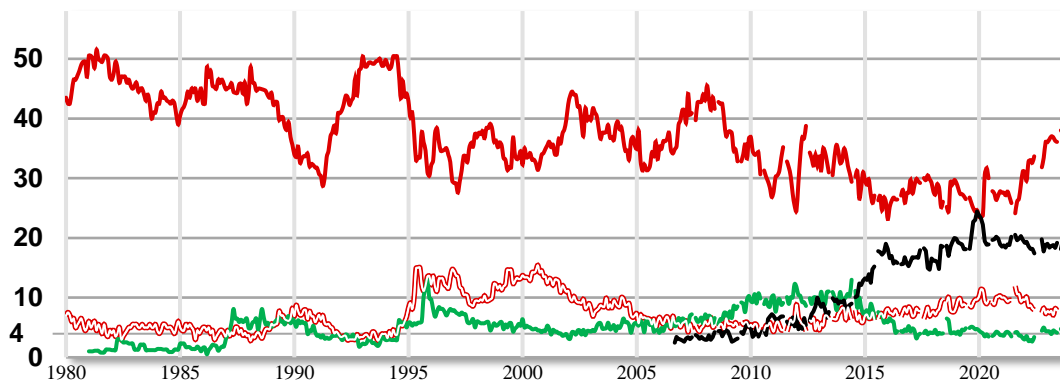


Väljarbarometern

svt

KANTAR PUBLIC



"Vilket parti skulle du rösta på i riksdagsvalet om det var val i dag?"

Procent	2023 okt	2023 sep	2023 aug	2022 okt	2021 okt	2020 okt	2022 valet
Socialdemokraterna	37,4	37,6	38,0	31,8	26,6	26,4	30,3
Vänsterpartiet	8,1	7,6	7,6	7,4	10,5	10,0	6,8
Miljöpartiet	4,6	4,3	4,8	4,5	3,7	4,3	5,1
Moderaterna	17,5	19,0	19,2	19,6	21,9	20,6	19,1
Centerpartiet	4,0	3,9	4,3	5,8	8,0	7,7	6,7
Liberalerna	3,0	3,0	3,2	4,5	2,8	3,2	4,6
Kristdemokraterna	3,6	3,1	3,2	5,0	5,0	5,9	5,3
Sverigedemokraterna	20,2	19,7	18,1	19,8	19,9	20,2	20,5
Övriga	1,7	1,8	1,7	1,6	1,6	1,8	1,5
Totalt	100,0	100,0	100,0	100,0	100,0	100,0	100,0
Andel röstberättigade som röstar blankt eller ej anger parti, procent	13,7	14,3	14,9	11,2	12,9	13,4	
Antal intervjuer	3 074	3 072	3 077	6 054	6 152	7 299	

Intervjuer genomförda 18 september - 1 oktober 2023

Copyright © 2023 Kantar Public och SVT

En förändring i förhållande till föregående mätning skall, för att vara utanför den statistiska felmarginalen, vid basen 2882 intervjuer vara större än

Den statistiska felmarginalen för en enskild mätning vid basen 2882 personer är

±2,5 procentenheter för s
±1,1 procentenheter för mp
±1,4 procentenheter för v
±2,1 procentenheter för sd
±1,9 procentenheter för m
±0,9 procentenheter för l
±1,0 procentenheter för c
±0,9 procentenheter för kd

±1,8 procentenheter för s
±0,8 procentenheter för mp
±1,0 procentenheter för v
±1,5 procentenheter för sd
±1,4 procentenheter för m
±0,6 procentenheter för l
±0,7 procentenheter för c
±0,7 procentenheter för kd

—