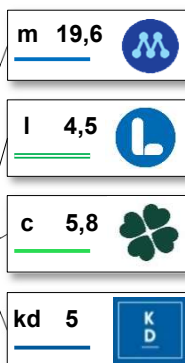
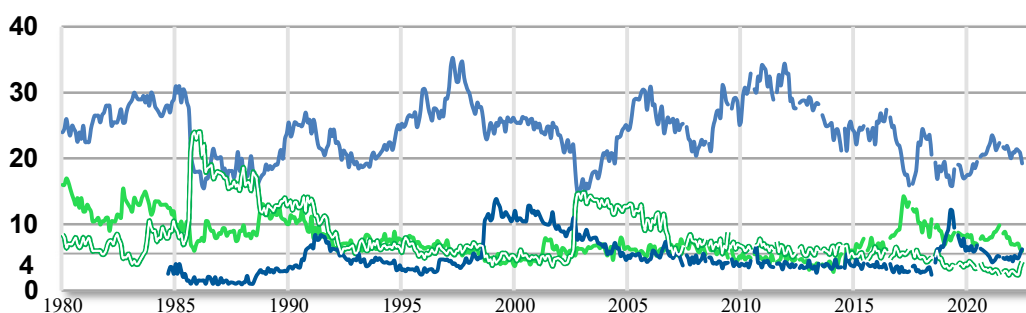
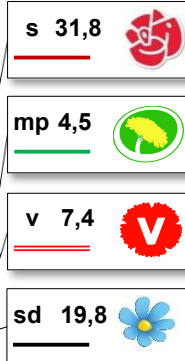
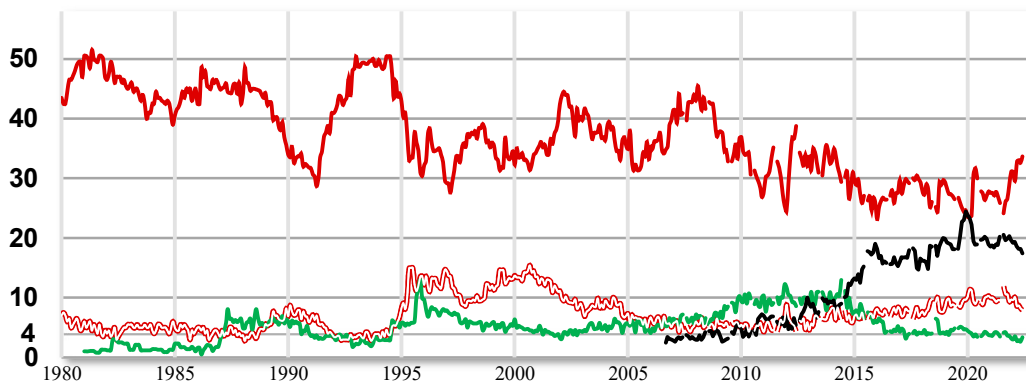


Väljarbarometern

SVENSKA DAGBLADET

Källa: Sifo



"Vilket parti skulle du rösta på i riksdagsvalet om det var val i dag?"

Procent	2022 okt	2022 sep	2022 aug	2021 okt	2020 okt	2019 okt	2022 valet
Socialdemokraterna	31,8			26,6	26,4	24,9	30,3
Vänsterpartiet	7,4			10,5	10,0	9,2	6,8
Miljöpartiet	4,5			3,7	4,3	5,0	5,1
Moderaterna	19,6			21,9	20,6	17,7	19,1
Centerpartiet	5,8			8,0	7,7	8,4	6,7
Liberalerna	4,5			2,8	3,2	3,9	4,6
Kristdemokraterna	5,0			5,0	5,9	6,7	5,3
Sverigedemokraterna	19,8			19,9	20,2	22,7	20,5
Övriga	1,6			1,6	1,8	1,5	1,5
Totalt	100,0			100,0	100,0	100,0	100,0
Andel röstberättigade som röstar blankt eller ej anger parti, procent	11,2			12,9	13,4	12,5	
Antal intervjuer	6 054			6 152	7 299	7 792	

Intervjuer genomförda 3 - 13 Oktober 2022

Copyright © 2022 Kantar Public och SvD-GP

En förändring i förhållande till föregående mätning skall, för att vara utanför den statistiska felmarginalen, vid basen 5956 intervjuer vara större än

Den statistiska felmarginalen för en enskild mätning vid basen 5956 personer är

±1,7 procentenheter för s
±0,7 procentenheter för mp
±0,9 procentenheter för v
±1,4 procentenheter för sd

±1,4 procentenheter för m
±0,7 procentenheter för l
±0,8 procentenheter för c
±0,8 procentenheter för kd

±1,2 procentenheter för s
±0,5 procentenheter för mp
±0,7 procentenheter för v
±1,0 procentenheter för sd

±1,0 procentenheter för m
±0,5 procentenheter för l
±0,6 procentenheter för c
±0,6 procentenheter för kd