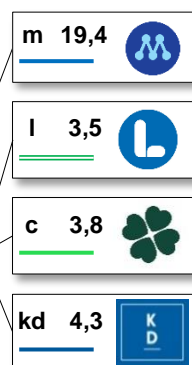
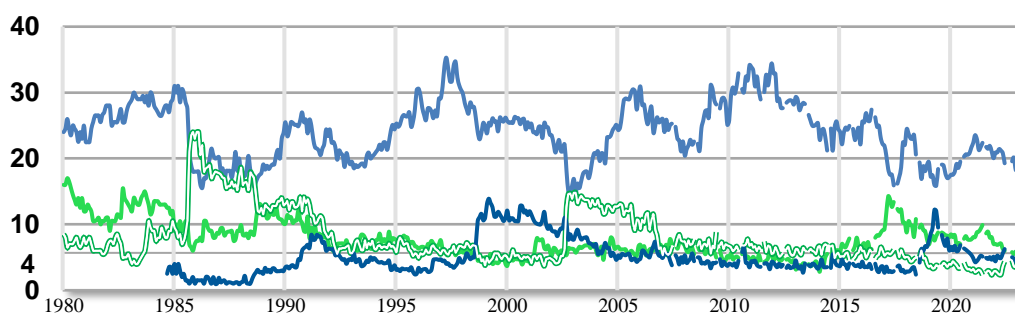
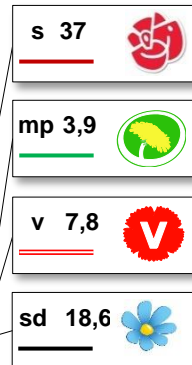
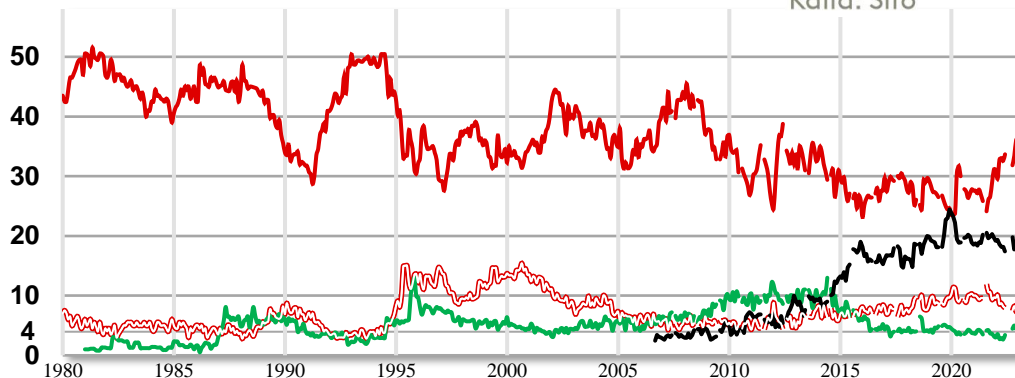


Väljarbarometern

SVENSKA DAGBLADET KANTAR PUBLIC

Källa: Sifo



"Vilket parti skulle du rösta på i riksdagsvalet om det var val i dag?"

Procent	2023 mar	2023 feb	2023 jan	2022 mar	2021 mar	2020 mar	2022 valet
Socialdemokraterna	37,0	36,5	36,1	32,8	27,2	23,8	30,3
Vänsterpartiet	7,8	7,5	7,8	8,6	9,7	11,2	6,8
Miljöpartiet	3,9	4,3	4,4	2,7	4,2	4,0	5,1
Moderaterna	19,4	19,3	18,4	21,4	22,9	18,0	19,1
Centerpartiet	3,8	4,3	5,2	7,0	8,8	8,4	6,7
Liberalerna	3,5	3,5	3,3	2,4	2,9	4,1	4,6
Kristdemokraterna	4,3	4,3	4,1	4,9	4,4	6,8	5,3
Sverigedemokraterna	18,6	18,4	19,0	18,6	18,4	22,2	20,5
Övriga	1,7	1,7	1,8	1,5	1,5	1,6	1,5
Totalt	100,0	100,0	100,0	100,0	100,0	100,0	100,0
Andel röstberättigade som röstar blankt eller ej anger parti, procent	12,7	11,8	12,6	12,7	13,8	12,1	
Antal intervjuer	5 222	6 363	3 941	6 960	7 711	7 839	

Intervjuer genomförda 6 - 16 Mars 2023

Copyright © 2023 Kantar Public och SvD-GP

En förändring i förhållande till föregående mätning skall, för att vara utanför den statistiska felmarginalen, vid basen 4918 intervjuer vara större än

Den statistiska felmarginalen för en enskild mätning vid basen 4918 personer är

±1,9 procentenheter för s
±0,8 procentenheter för mp
±1,0 procentenheter för v
±1,5 procentenheter för sd

±1,5 procentenheter för m
±0,7 procentenheter för l
±0,7 procentenheter för c
±0,8 procentenheter för kd

±1,3 procentenheter för s
±0,5 procentenheter för mp
±0,7 procentenheter för v
±1,1 procentenheter för sd

±1,1 procentenheter för m
±0,5 procentenheter för l
±0,5 procentenheter för c
±0,6 procentenheter för kd