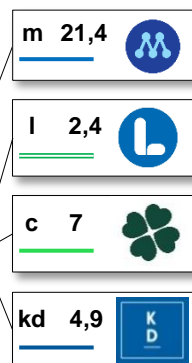
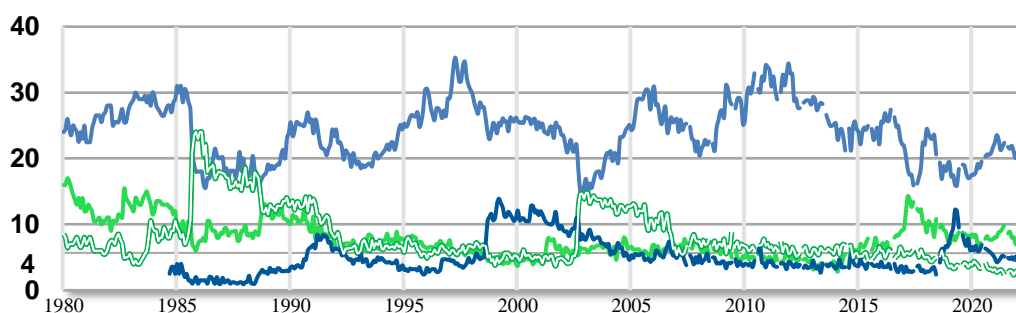
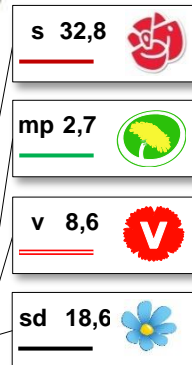
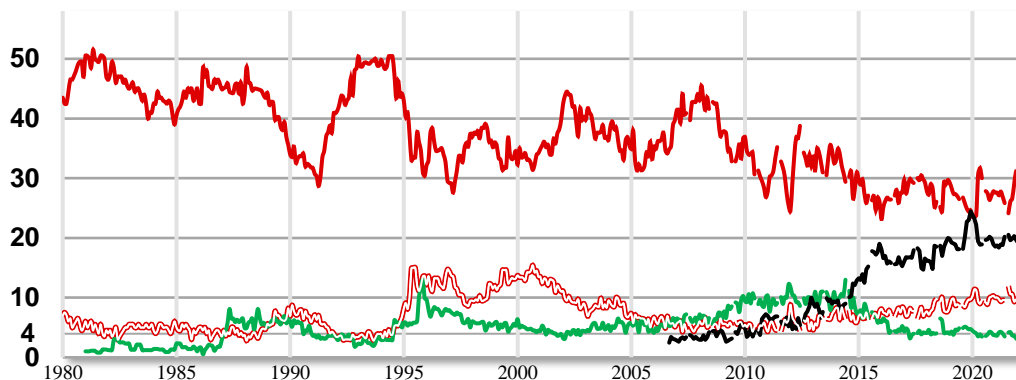


Väljarbarometern

SVENSKA DAGBLADET

Källa: Sifo



"Vilket parti skulle du rösta på i riksdagsvalet om det var val i dag?"

Procent	2022 mar	2022 feb	2022 jan	2021 mar	2020 mar	2019 mar	2018 valet
Socialdemokraterna	32,8	29,6	31,1	27,2	23,8	27,4	28,3
Vänsterpartiet	8,6	10,1	9,6	9,7	11,2	9,8	8,0
Miljöpartiet	2,7	3,6	3,0	4,2	4,0	3,8	4,4
Moderaterna	21,4	20,9	20,9	22,9	18,0	17,5	19,8
Centerpartiet	7,0	6,9	7,0	8,8	8,4	8,3	8,6
Liberalerna	2,4	2,7	2,9	2,9	4,1	3,3	5,5
Kristdemokraterna	4,9	5,3	4,4	4,4	6,8	9,4	6,3
Sverigedemokraterna	18,6	19,3	19,2	18,4	22,2	19,1	17,5
Övriga	1,5	1,8	1,9	1,5	1,6	1,4	1,5
Totalt	100,0	100,0	100,0	100,0	100,0	100,0	100,0
Andel röstberättigade som röstar blankt eller ej anger parti, procent	12,7	13,3	11,6	13,8	12,1	14,0	
Antal intervjuer	6 960	6 103	6 692	7 711	7 839	9 059	

Intervjuer genomförda 7 - 17 Mars 2022

Copyright © 2022 Kantar Public och SvD-GP

En förändring i förhållande till föregående mätning skall, för att vara utanför den statistiska felmarginalen, vid basen 6444 intervjuer vara större än

Den statistiska felmarginalen för en enskild mätning vid basen 6444 personer är

±1,6 procentenheter för s
±0,6 procentenheter för mp
±1,0 procentenheter för v
±1,3 procentenheter för sd

±1,4 procentenheter för m
±0,5 procentenheter för l
±0,9 procentenheter för c
±0,7 procentenheter för kd

±1,1 procentenheter för s
±0,4 procentenheter för mp
±0,7 procentenheter för v
±0,9 procentenheter för sd

±1,0 procentenheter för m
±0,4 procentenheter för l
±0,6 procentenheter för c
±0,5 procentenheter för kd