


Väljarbarometern maj 2024

i samarbete med SVT









Per Söderpalm och Anton Wallin

6 maj 2024

verian 



Maj 2024: Väljarbarometern för SVT

	2024 maj	2024 april	2024 mars	2024 feb	2024 jan	2023 dec	2023 maj	Valet 2022	Sign. mot apr 2024
	34,3	34,7	33,8	35,7	35,9	35,7	36,3	30,3	Nej
	7,8	7,7	8,4	7,8	7,0	7,8	8,2	6,8	Nej
	4,3	4,2	4,6	4,3	4,0	4,3	4,3	6,7	Nej
	5,1	4,5	4,5	4,5	4,7	4,4	4,3	5,1	Nej
	20,2	19,5	20,7	21,4	22,5	22,5	18,3	20,5	Nej
	18,9	20,5	19,6	17,5	17,2	17,0	20,0	19,1	Nej
	3,5	3,7	3,6	3,6	3,8	3,6	4,0	5,3	Nej
	3,6	3,4	2,9	3,4	3,3	2,7	2,8	4,6	Nej
Övriga	2,3	1,7	2,0	1,9	1,6	2,0	2,0	1,5	
Totalt	100	100	100	100	100	100	100	100	
Blankt (anger ej parti)	13,9	14,6	14,2	14,7	14,8	13,5	14,8		
Intervjuer	3186	3172	3166	3161	3176	3179	5385		

	2024 maj	2024 april	2024 mars	2024 feb	2024 jan	2023 dec	2023 maj	Valet 2022	Sign apr 2024
Tidöpartierna (M, KD, L, SD)	46,2	47,1	46,8	45,9	46,8	45,9	45,0	49,5	Nej
Oppositionen (S, V, C, MP)	51,6	51,1	51,2	52,2	51,6	52,1	53,0	48,9	Nej

Statistisk felmarginal

För denna väljarbarometer med basen 2 964 intervjuer (som har angett parti)

	I jämförelse med tidigare mätning ska förändringen vara större än	I jämförelse med valet ska förändringen vara större än
S	+/- 2,4 procentenheter	+/- 1,7 procentenheter
V	+/- 1,4 procentenheter	+/- 1,0 procentenheter
C	+/- 1,0 procentenheter	+/- 0,7 procentenheter
MP	+/- 1,1 procentenheter	+/- 0,8 procentenheter
SD	+/- 2,1 procentenheter	+/- 1,5 procentenheter
M	+/- 2,0 procentenheter	+/- 1,4 procentenheter
KD	+/- 0,9 procentenheter	+/- 0,7 procentenheter
L	+/- 1,0 procentenheter	+/- 0,7 procentenheter
M,KD,L,SD	+/- 2,5 procentenheter	+/- 1,8 procentenheter
S,V,C,MP	+/- 2,6 procentenheter	+/- 1,8 procentenheter

Kommentar per parti

Väljarbarometer maj 2024 (samt skillnad mot april 2024)

Socialdemokraterna (34,3% -0,4)

Socialdemokraternas väljarstöd ligger stabilt på mellan 34 och 35 procent. Det bekräftar att nedgången under inledningen av året är bruten. Överlag har partiet inte längre en lika negativ mediebild som tidigare i år.

Vänsterpartiet (7,8% +0,1)

Vänsterpartiets väljarstöd ligger i stort sett stilla. Partiet får 7,8 procent, vilket är signifikant över valresultatet från 2022. Trots en gynnsam agenda med mycket fokus på välfärden lyfter inte partiet i opinionen.

Centerpartiet (4,3% +0,1)

Centerpartiet ligger kvar på ett väljarstöd strax över riksdagsspärren. I maj får partiet 4,3 procent. C har den senaste tiden haft en låg synlighet i media jämfört med övriga partier.

Miljöpartiet (5,1% +0,6)

Miljöpartiet får sin högsta notering sedan valet 2022 med ett stöd på 5,1 procent. Agendan har varit gynnsam för partiet den senaste månaden med valet av Amanda Lind till nytt språkrör samt en EU-debatt som lyfter fram klimatfrågan.

Sverigedemokraterna (20,2% +0,7)

Efter tre månader med minskat stöd noterar Sverigedemokraterna ett trendbrott i maj. Stödet ökar till 20,2 procent och SD är därmed det parti som får den näst högsta noteringen.

Moderaterna (18,9% -1,6)

I april nådde M sitt högsta stöd på två år. I maj tappar dock partiet och noterar 18,9 procent. Moderaterna får en del kritik, bland annat för könstillhörighetslagen och Anna Kinberg Batra.

Kristdemokraterna (3,5% -0,2)

Kristdemokraterna fortsätter att ligga under riksdagsspärren och får i majmätningen 3,5 procent. Folklistan och Sara Skyttedal har delvis präglat partiets mediebild under perioden.

Liberalerna (3,6% +0,2)

Liberalerna får 3,6 procent i maj. Partiet ligger därmed kvar under spärren till riksdagen.

Inga förändringar är statistiskt säkerställda jämfört med föregående månad.

Om undersökningen

Väljarbarometer för publicering i SVT torsdagen den 9 maj 2024.

- Antal intervjuer: 3 186
- Mätperiod: 22 april till 5 maj 2024
- Målgrupp: Allmänheten 18 år - äldre
- Urval: Riksrepresentativt ur slumpmässigt rekryterade Sifopanelen samt telefonintervjuer från slumpmässigt urval
- Metod: Webbaserad enkät och telefonintervjuer
- Resultaten är vägda utifrån kön, ålder, utbildning samt partival 2022

Kontakt

Per Söderpalm, 076 783 00 77
per.soderpalm@veriangroup.com

Anton Wallin, 076 521 18 21
anton.wallin@veriangroup.com

Mer om väljare, åsikter, medietryck och samhället

www.veriangroup.com/se

Verian hette tidigare Kantar Public,
f.d. Sifo samhällsundersökningar. Allt annat är lika.

