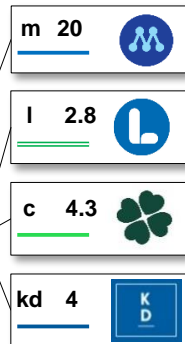
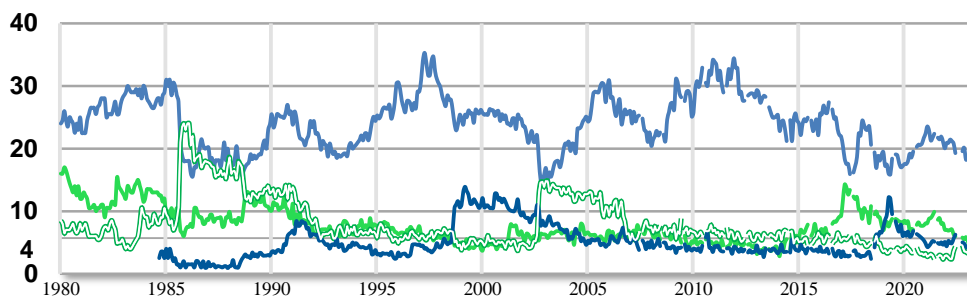
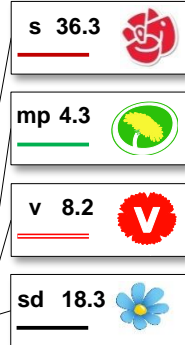
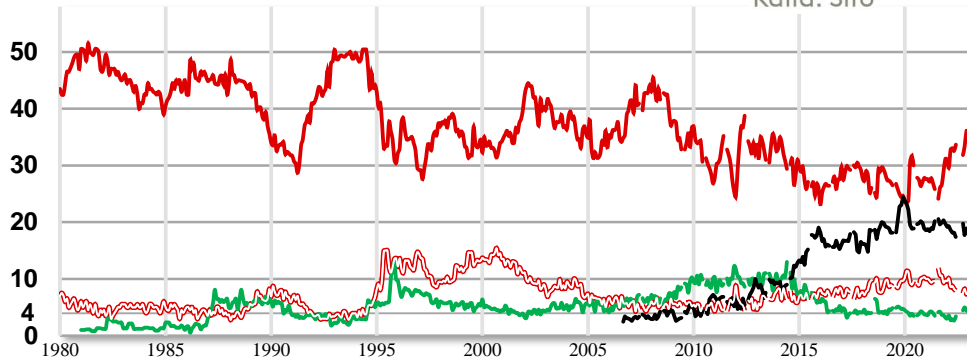


Väljarbarometern



KANTAR PUBLIC

Källa: Sifo



"Vilket parti skulle du rösta på i riksdagsvalet om det var val i dag?"

Procent	2023 maj	2023 apr	2023 mar	2022 maj	2021 maj	2020 maj	2022 valet
Socialdemokraterna	36.3	36.9	37.0	32.6	26.9	31.7	30.3
Vänsterpartiet	8.2	7.1	7.8	8.2	9.6	9.0	6.8
Miljöpartiet	4.3	4.5	3.9	2.7	4.0	3.9	5.1
Moderaterna	20.0	19.6	19.4	20.8	21.7	18.6	19.1
Centerpartiet	4.3	4.3	3.8	6.3	9.3	7.2	6.7
Liberalerna	2.8	3.3	3.5	3.6	2.9	3.4	4.6
Kristdemokraterna	4.0	3.8	4.3	5.6	5.2	6.1	5.3
Sverigedemokraterna	18.3	18.8	18.6	18.1	18.8	18.9	20.5
Övriga	2.0	1.7	1.7	2.1	1.6	1.5	1.5
Totalt	100.0	100.0	100.0	100.0	100.0	100.0	100.0
Andel röstberättigade som röstar blankt eller ej anger parti, procent	14.8	12.3	12.7	12.7	12.7	12.7	
Antal intervjuer	5 385	3 671	5 222	6 890	8 964	7 310	

Intervjuer genomförda 1 - 11 Maj 2023

Copyright © 2023 Kantar Public och SvD-GP

En förändring i förhållande till föregående mätning skall, för att vara utanför den statistiska felmarginalen, vid basen 5019 intervjuer vara större än

Den statistiska felmarginalen för en enskild mätning vid basen 5019 personer är

±1,9 procentenheter för s
±0,8 procentenheter för mp
±1,1 procentenheter för v
±1,5 procentenheter för sd

±1,5 procentenheter för m
±0,6 procentenheter för l
±0,8 procentenheter för c
±0,8 procentenheter för kd

±1,3 procentenheter för s
±0,6 procentenheter för mp
±0,8 procentenheter för v
±1,1 procentenheter för sd

±1,1 procentenheter för m
±0,5 procentenheter för l
±0,6 procentenheter för c
±0,5 procentenheter för kd