


Väljarbarometern juni 2024

i samarbete med SVT









Per Söderpalm och Anton Wallin

17 juni 2024

verian 



Juni 2024: Väljarbarometern för SVT

	2024 juni	2024 maj	2024 april	2024 mars	2024 feb	2024 jan	2023 juni	Valet 2022	Sign. mot apr 2024
	32,7	34,3	34,7	33,8	35,7	35,9	36,1	30,3	Nej
	8,5	7,8	7,7	8,4	7,8	7,0	7,8	6,8	Nej
	5,4	4,3	4,2	4,6	4,3	4,0	4,4	6,7	Nej
	5,6	5,1	4,5	4,5	4,5	4,7	4,1	5,1	Nej
	18,9	20,2	19,5	20,7	21,4	22,5	19,2	20,5	Nej
	19,1	18,9	20,5	19,6	17,5	17,2	20,2	19,1	Nej
	4,6	3,5	3,7	3,6	3,6	3,8	3,6	5,3	Ja
	3,3	3,6	3,4	2,9	3,4	3,3	3,5	4,6	Nej
Övriga	2,1	2,3	1,7	2,0	1,9	1,6	1,2	1,5	
Totalt	100	100	100	100	100	100	100	100	
Blankt (anger ej parti)	12,9	13,9	14,6	14,2	14,7	14,8	14,5		
Intervjuer	3170	3186	3172	3166	3161	3176	3078		

	2024 juni	2024 maj	2024 april	2024 mars	2024 feb	2024 jan	2023 juni	Valet 2022	Sign apr 2024
Tidöpartierna (M, KD, L, SD)	45,7	46,2	47,1	46,8	45,9	46,8	46,4	49,5	Nej
Oppositionen (S, V, C, MP)	52,2	51,6	51,1	51,2	52,2	51,6	52,5	48,9	Nej

Statistisk felmarginal

För denna väljarbarometer med basen 3 001 intervjuer (som har angett parti)

	I jämförelse med tidigare mätning ska förändringen vara större än	I jämförelse med valet ska förändringen vara större än
S	+/- 2,4 procentenheter	+/- 1,7 procentenheter
V	+/- 1,4 procentenheter	+/- 1,0 procentenheter
C	+/- 1,2 procentenheter	+/- 0,8 procentenheter
MP	+/- 1,2 procentenheter	+/- 0,8 procentenheter
SD	+/- 2,0 procentenheter	+/- 1,4 procentenheter
M	+/- 2,0 procentenheter	+/- 1,4 procentenheter
KD	+/- 1,1 procentenheter	+/- 0,8 procentenheter
L	+/- 0,9 procentenheter	+/- 0,7 procentenheter
M,KD,L,SD	+/- 2,5 procentenheter	+/- 1,8 procentenheter
S,V,C,MP	+/- 2,5 procentenheter	+/- 1,8 procentenheter

Kommentar per parti

Väljarbarometer juni 2024 (samt skillnad mot maj 2024)

Socialdemokraterna (32,7% -1,6)

Socialdemokraternas väljarstöd ligger i juni på 32,7 procent. Det är den lägsta noteringen sedan oktober 2022 och visar att partiets successiva nedgång det senaste året fortsätter. Nedgången sedan maj är dock inte signifikant.

Vänsterpartiet (8,5% +0,7)

Vänsterpartiet får i juni ett väljarstöd på 8,5 procent. Det är signifikant över valresultatet från 2022 men i linje med mätningarna under första halvåret 2024. Någon större effekt av det framgångsrika EU-valet syns inte i opinionen.

Centerpartiet (5,4% +1,1)

Centerpartiet får efter en längre tid strax över riksdagsspärren ett väljarstöd på 5,4 procent i juni. Uppgången sedan maj, som inte är signifikant, kan möjligen kopplas till EU-valet.

Miljöpartiet (5,6% +0,5)

Miljöpartiet får sin högsta notering sedan september 2018 med ett väljarstöd på 5,6 procent. Det starka resultatet i EU-valet och Amanda Linds tillträde som nytt kvinnligt språkrör kan ha påverkat stödet för partiet.

Sverigedemokraterna (18,9% -1,3)

Efter ett svagt EU-val får Sverigedemokraterna i junimätning ett väljarstöd på 18,9 procent. Det är ingen signifikant nedgång sedan i maj men det lägsta stödet sedan augusti 2023.

Moderaterna (19,1% +0,2)

Moderaterna får i juni ett stöd på 19,1 procent. Det ligger i linje med mätningen i maj och gör att partiet fortsätter att vara jämnstort med Sverigedemokraterna.

Kristdemokraterna (4,6% +1,1)

Kristdemokraterna får efter en längre tid under riksdagsspärren ett väljarstöd på 4,6 procent i juni. Det är en signifikant uppgång sedan maj och kan troligen delvis förklaras av de relativa framgångarna i EU-valrörelsen.

Liberalerna (3,3% -0,3)

Liberalerna är i juni det enda partiet som ligger under riksdagsspärren. Med en notering på 3,3 procent har partiet nu legat under fyra procent i 19 mätningar i rad.

Om undersökningen

Väljarbarometer för publicering i SVT torsdagen den 20 juni 2024.

- Antal intervjuer: 3 170
- Mätperiod: 3 till 16 juni 2024
- Målgrupp: Allmänheten 18 år - äldre
- Urval: Riksrepresentativt ur slumpmässigt rekryterade Sifopanelen samt telefonintervjuer från slumpmässigt urval
- Metod: Webbaserad enkät och telefonintervjuer
- Resultaten är vägda utifrån kön, ålder, utbildning samt partival 2022

Kontakt

Per Söderpalm, 076 783 00 77
per.soderpalm@veriangroup.com

Anton Wallin, 076 521 18 21
anton.wallin@veriangroup.com

Mer om väljare, åsikter, medietryck och samhället

www.veriangroup.com/sv

Verian hette tidigare Kantar Public,
f.d. Sifo samhällsundersökningar. Allt annat är lika.

