


# Väljarbarometern januari 2025

i samarbete med SVT







**Per Söderpalm och Mikaela Ekblad**

13 januari 2025

**verian** 



# Januari 2025: Väljarbarometern för SVT

	2025 jan	2024 dec	2024 nov	2024 okt	2024 sep	2024 aug	2024 jan	Valet 2022	Sign. mot dec 2024
	33,7	33,3	34,5	32,9	33,0	32,7	35,9	30,3	Nej
	7,2	7,9	7,7	8,7	8,7	8,1	7,0	6,8	Nej
	4,6	4,7	4,5	4,5	5,0	4,9	4,0	6,7	Nej
	6,1	6,7	5,9	5,9	6,0	6,1	4,7	5,1	Nej
	20,3	19,3	18,9	19,2	18,7	19,9	22,5	20,5	Nej
	19,3	19,0	19,1	19,7	20,3	20,0	17,2	19,1	Nej
	4,0	3,8	4,1	4,2	3,2	3,6	3,8	5,3	Nej
	2,9	3,3	3,0	3,1	3,2	2,9	3,3	4,6	Nej
Övriga	2,0	2,0	2,3	1,8	2,0	1,9	1,6	1,5	
Totalt	100	100	100	100	100	100	100	100	
Anger ej parti	14,6	12,9	14,2	14,2	15,0	12,1	14,8		
Intervjuer	3228	3226	3234	3185	3176	3180	3176		

	2025 jan	2024 dec	2024 nov	2024 okt	2024 sep	2024 aug	2024 jan	Valet 2022	Sign dec 2024
<b>Tidöpartierna</b> (M, KD, L, SD)	46,5	45,3	45,1	46,2	45,4	46,4	46,8	49,5	Nej
<b>Oppositionen</b> (S, V, C, MP)	51,5	52,6	52,7	52,0	52,6	51,7	51,6	48,9	Nej

## Statistisk felmarginal

För denna väljarbarometer med basen 2 989 intervjuer (som har angett parti)

	I jämförelse med tidigare mätning ska förändringen vara större än	I jämförelse med valet ska förändringen vara större än
S	+/- 2,4 procentenheter	+/- 1,7 procentenheter
V	+/- 1,3 procentenheter	+/- 0,9 procentenheter
C	+/- 1,1 procentenheter	+/- 0,8 procentenheter
MP	+/- 1,2 procentenheter	+/- 0,9 procentenheter
SD	+/- 2,0 procentenheter	+/- 1,4 procentenheter
M	+/- 2,0 procentenheter	+/- 1,4 procentenheter
KD	+/- 1,0 procentenheter	+/- 0,7 procentenheter
L	+/- 0,8 procentenheter	+/- 0,6 procentenheter
M,KD,L,SD	+/- 2,5 procentenheter	+/- 1,8 procentenheter
S,V,C,MP	+/- 2,5 procentenheter	+/- 1,8 procentenheter

# Kommentar per parti

## Väljarbarometer januari 2025 (samt skillnad mot december 2024)

### **Socialdemokraterna (33,7% +0,4)**

Socialdemokraterna får ett stöd på 33,7 procent i januari. Det är i linje med opinionen under senaste halvåret. S har ett särskilt starkt stöd bland kvinnor, personer över 64 år samt i norra Sverige.

### **Vänsterpartiet (7,2% -0,7)**

Vänsterpartiet tappar väljare jämfört med toppen i september/oktober 2024. Partiet får ett stöd på 7,2 procent i januari. V har ett särskilt starkt stöd bland unga 18 till 29 år samt i norra Sverige.

### **Centerpartiet (4,6% -0,1)**

Centerpartiet ligger stabilt på mellan fyra och fem procent trots negativ rapportering. C har ett särskilt starkt stöd i åldersgruppen 24-29 år och bland tjänstemän. I övrigt är partiets stöd ganska likartat över olika grupper.

### **Miljöpartiet (6,1% -0,6)**

Miljöpartiet får i januari ett stöd på drygt sex procent, en liten nedgång, dock ej signifikant, jämfört med den höga noteringen i december. MP har ett särskilt starkt stöd bland kvinnor, unga 18 till 29 år samt i Göteborgsområdet.

### **Sverigedemokraterna (20,3% +1,0)**

Sverigedemokraterna får i januari ett stöd på 20,3 procent, den högsta noteringen sedan april. Partiet har ett särskilt högt stöd bland män, i gruppen 30 till 64 år samt hos egenföretagare.

### **Moderaterna (19,3% +0,3)**

Moderaternas har ett stabilt väljarstöd och får i januari 19,3 procent. M har ett särskilt starkt stöd i gruppen över 64 år, bland egenföretagare samt i Stockholmsområdet.

### **Kristdemokraterna (4,0% +0,2)**

Kristdemokraterna noterar 4,0 procent i januari. KD har ett särskilt starkt stöd i Småland samt i åldersgruppen 30 till 49 år.

### **Liberalerna (2,9% -0,4)**

Liberalerna får i december ett stöd på 2,9 procent. L har ett särskilt starkt stöd i Stockholmsområdet och bland studerande.

### **Om undersökningen**

Väljarbarometer för publicering i SVT torsdagen den 16 januari 2025.

- Antal intervjuer: 3 228
- Mätperiod: 30 december 2024 till 12 januari 2025
- Målgrupp: Allmänheten 18 år – äldre
- Urval: Riksrepresentativt ur slumpmässigt rekryterade Sifopanelen samt telefonintervjuer från slumpmässigt urval
- Metod: Webbaserad enkät och telefonintervjuer
- Resultaten är vägda utifrån kön, ålder, utbildning samt partival 2022

### **Kontakt**

Per Söderpalm, 076 783 00 77  
[per.soderpalm@veriangroup.com](mailto:per.soderpalm@veriangroup.com)

# Mer om väljare, åsikter, medietryck och samhället

[www.veriangroup.com/se](http://www.veriangroup.com/se)

Verian hette en gång Sifo samhällsundersökningar.  
Allt annat är lika.

