

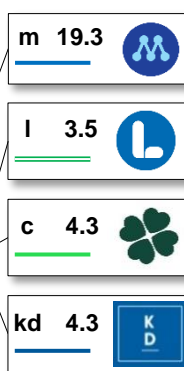
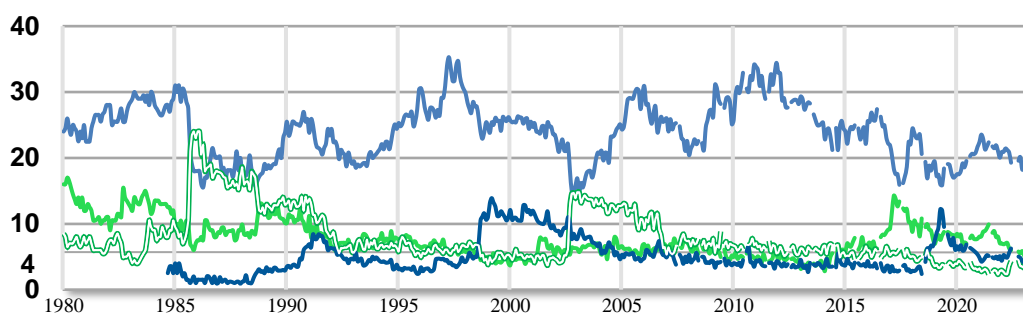
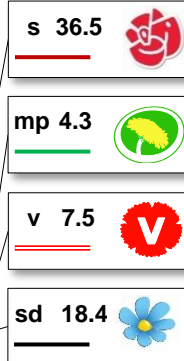
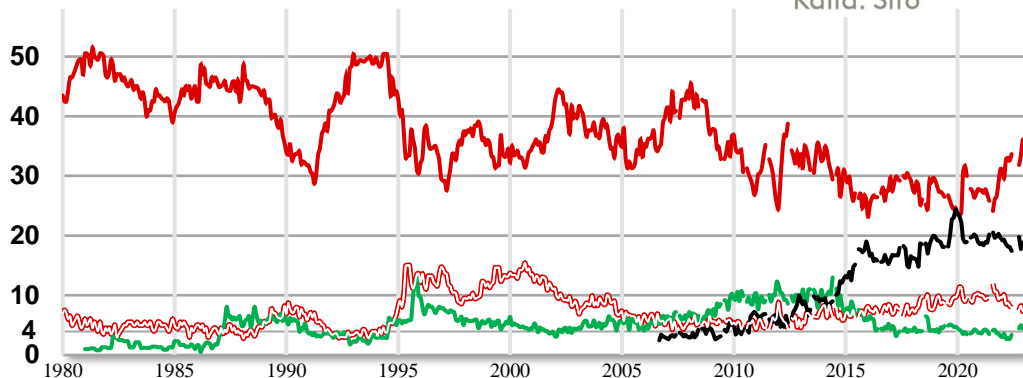
# Väljarbarometern



SVENSKA DAGBLADET

KANTAR PUBLIC

Källa: Sifo



## "Vilket parti skulle du rösta på i riksdagsvalet om det var val i dag?"

Procent	2023 feb	2023 jan	2022 dec	2022 feb	2021 feb	2020 feb	2022 valet
<b>Socialdemokraterna</b>	36.5	36.1	36.1	29.6	27.6	23.6	30.3
<b>Vänsterpartiet</b>	7.5	7.8	7.3	10.1	10.0	11.4	6.8
<b>Miljöpartiet</b>	4.3	4.4	4.4	3.6	3.6	4.2	5.1
<b>Moderaterna</b>	19.3	18.4	18.2	20.9	23.5	17.5	19.1
<b>Centerpartiet</b>	4.3	5.2	5.9	6.9	8.1	8.1	6.7
<b>Liberalerna</b>	3.5	3.3	3.5	2.7	2.8	4.4	4.6
<b>Kristdemokraterna</b>	4.3	4.1	4.3	5.3	4.3	6.1	5.3
<b>Sverigedemokraterna</b>	18.4	19.0	18.8	19.3	18.8	23.3	20.5
<b>Övriga</b>	1.7	1.8	1.5	1.8	1.4	1.5	1.5
<b>Totalt</b>	100.0	100.0	100.0	100.0	100.0	100.0	100.0
Andel röstberättigade som röstar blankt eller ej anger parti, procent	11.8	12.6	13.2	13.3	13.4	12.0	
Antal intervjuer	6 363	3 941	5 378	6 103	6 704	8 328	

Intervjuer genomförda 6 - 16 Februari 2023

Copyright © 2023 Kantar Public och SvD-GP

En förändring i förhållande till föregående mätning skall, för att vara utanför den statistiska felmarginalen, vid basen 6030 intervjuer vara större än

Den statistiska felmarginalen för en enskild mätning vid basen 6030 personer är

±1,7 procentenheter för s  
±0,7 procentenheter för mp  
±0,9 procentenheter för v  
±1,4 procentenheter för sd

±1,4 procentenheter för m  
±0,7 procentenheter för l  
±0,7 procentenheter för c  
±0,7 procentenheter för kd

±1,2 procentenheter för s  
±0,5 procentenheter för mp  
±0,7 procentenheter för v  
±1,0 procentenheter för sd

±1,0 procentenheter för m  
±0,5 procentenheter för l  
±0,5 procentenheter för c  
±0,5 procentenheter för kd