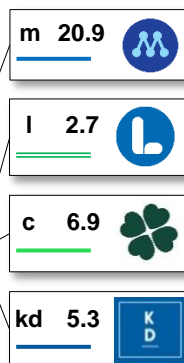
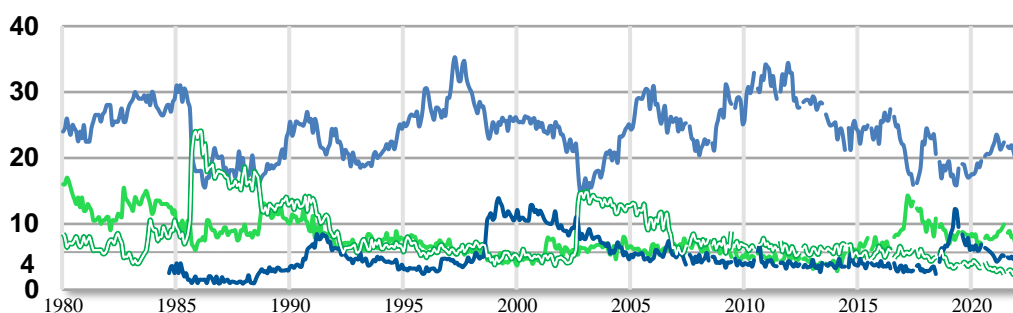
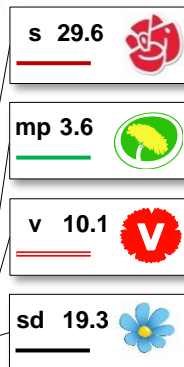
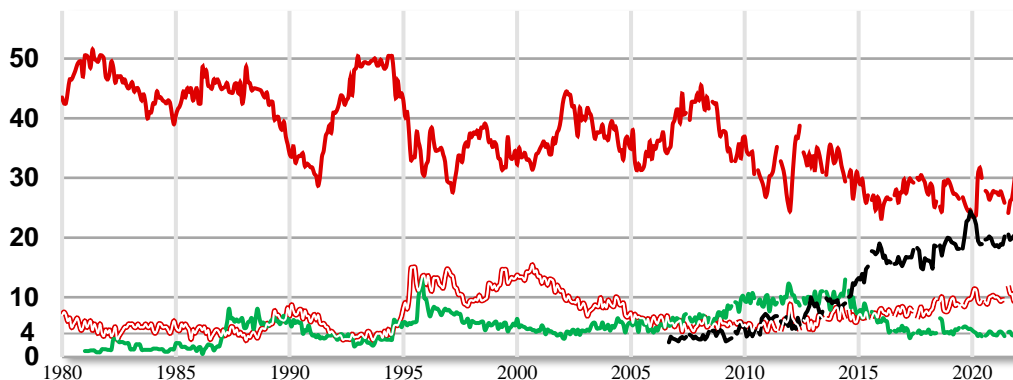


Väljarbarometern

SVENSKA DAGBLADET

Källa: Sifo



"Vilket parti skulle du rösta på i riksdagsvalet om det var val i dag?"

Procent	2022 feb	2022 jan	2021 dec	2021 feb	2020 feb	2019 feb	2018 valet
Socialdemokraterna	29.6	31.1	31.1	27.6	23.6	28.4	28.3
Vänsterpartiet	10.1	9.6	9.7	10.0	11.4	9.6	8.0
Miljöpartiet	3.6	3.0	3.2	3.6	4.2	4.3	4.4
Moderaterna	20.9	20.9	20.0	23.5	17.5	17.2	19.8
Centerpartiet	6.9	7.0	7.0	8.1	8.1	7.7	8.6
Liberalerna	2.7	2.9	2.8	2.8	4.4	3.8	5.5
Kristdemokraterna	5.3	4.4	5.1	4.3	6.1	8.6	6.3
Sverigedemokraterna	19.3	19.2	19.7	18.8	23.3	19.2	17.5
Övriga	1.8	1.9	1.4	1.4	1.5	1.2	1.5
Totalt	100.0	100.0	100.0	100.0	100.0	100.0	100.0
Andel röstberättigade som röstar blankt eller ej anger parti, procent	13.3	11.6	12.3	13.4	12.0	13.2	
Antal intervjuer	6 103	6 692	6 157	6 704	8 328	8 186	

Intervjuer genomförda 7 - 17 Februari 2022

Copyright © 2022 Kantar Public och SvD-GP

En förändring i förhållande till föregående mätning skall, för att vara utanför den statistiska felmarginalen, vid basen 5631 intervjuer vara större än

Den statistiska felmarginalen för en enskild mätning vid basen 5631 personer är

±1,7 procentenheter för s
±0,7 procentenheter för mp
±1,1 procentenheter för v
±1,4 procentenheter för sd

±1,5 procentenheter för m
±0,6 procentenheter för l
±0,9 procentenheter för c
±0,8 procentenheter för kd

±1,2 procentenheter för s
±0,5 procentenheter för mp
±0,8 procentenheter för v
±1,0 procentenheter för sd

±1,1 procentenheter för m
±0,4 procentenheter för l
±0,7 procentenheter för c
±0,6 procentenheter för kd