


# Väljarbarometern december 2023

i samarbete med SVT









**Per Söderpalm och Anton Wallin**

14 december 2023

**verian** 



# December 2023: Väljarbarometern för SVT

	2023 dec	2023 nov	2023 okt	2023 sep	2023 aug	2023 jul	2022 dec	Valet 2022	Sign. mot nov 2023
	35,7	37,6	37,4	37,6	38,0	i.u	36,1	30,3	Nej
	7,8	7,3	8,1	7,6	7,6	i.u	7,3	6,8	Nej
	4,3	3,7	4,0	3,9	4,3	i.u	5,9	6,7	Nej
	4,4	4,7	4,6	4,3	4,8	i.u	4,4	5,1	Nej
	22,5	21,2	20,2	19,7	18,1	i.u	18,8	20,5	Nej
	17,0	17,4	17,5	19,0	19,2	i.u	18,2	19,1	Nej
	3,6	3,5	3,6	3,1	3,2	i.u	4,3	5,3	Nej
	2,7	3,0	3,0	3,0	3,2	i.u	3,5	4,6	Nej
Övriga	2,0	1,7	1,6	1,5	1,6	i.u	1,8		
Totalt	100	100	100	100	100	i.u	100		
Blankt (anger ej parti)	13,5	13,3	13,7	14,3	14,9	i.u	13,2		
Intervjuer	3179	3073	3074	3072	3077	i.u	5214		

	2023 dec	2023 nov	2023 okt	2023 sep	2023 aug	2023 jul	2022 dec	Valet 2022	Sign mot nov 2023
<b>Tidöpartierna</b> (M, KD, L, SD)	45,9	45,1	44,3	44,8	43,7	i.u	44,9	49,5	Nej
<b>Oppositionen</b> (S, V, C, MP)	52,1	53,2	54,1	53,4	54,7	i.u	53,7	48,9	Nej

## Statistisk felmarginal

För denna väljarbarometer med basen 2 951 (angett parti) intervjuer:

	I jämförelse med tidigare mätning ska förändringen vara större än	I jämförelse med valet ska förändringen vara större än
S	+/- 2,5 procentenheter	+/- 1,7 procentenheter
V	+/- 1,4 procentenheter	+/- 1,0 procentenheter
C	+/- 1,0 procentenheter	+/- 0,7 procentenheter
MP	+/- 1,1 procentenheter	+/- 0,7 procentenheter
SD	+/- 2,2 procentenheter	+/- 1,5 procentenheter
M	+/- 1,9 procentenheter	+/- 1,4 procentenheter
KD	+/- 1,0 procentenheter	+/- 0,7 procentenheter
L	+/- 0,8 procentenheter	+/- 0,6 procentenheter
M,KD,L,SD	+/- 2,6 procentenheter	+/- 1,8 procentenheter
S,V,C,MP	+/- 2,6 procentenheter	+/- 1,8 procentenheter

# Kommentar per parti

## Väljarbarometer december 2023

### **Socialdemokraterna (35,7%)**

Efter en längre tid med ett väljarstöd på mellan 36 och 38 procent får S sin lägsta notering sedan november 2022. Månadens nedgång till 35,7 procent är dock inte statistiskt säkerställd.

### **Vänsterpartiet (7,8%)**

V:s nedgång i opinionen i november har inte fortsatt. Partiet ligger nu åter på ett stöd på runt åtta procent. En anledning kan vara att den kritiska debatten om Hamas och Israel har klingat av.

### **Centerpartiet (4,3%)**

I november noterade Centerpartiet ett stöd på 3,7 procent. I december är partiet tillbaka över riksdagsspärren. Partiet har syns begränsat i media under perioden men får samtidigt inte så mycket kritik.

### **Miljöpartiet (4,4%)**

Trots att MP väljer Daniel Helldén till nytt språkrör och får mycket medial uppmärksamhet ser vi små förändringar i stödet för partiet. MP ligger kvar en bit över spärren och verkar inte heller ha påverkats av publiciteten från Cop28.

### **Sverigedemokraterna (22,5%)**

SD når sitt högsta stöd sedan mars 2020. Partiet är nästan lika stort som regeringspartierna tillsammans. Kritiken mot Åkessons tal på landsdagarna verkar inte ha missgynnat partiet i opinionen.

### **Moderaterna (17,0%)**

M:s successiva nedgång i opinionen fortsätter. Partiet når 17,0 procent, den lägsta noteringen sedan slutet på 2019. M fortsätter att gå svagt i Stockholms län, där partiet nu har ett lägre stöd än SD även om skillnaden inte är signifikant.

### **Kristdemokraterna (3,6%)**

Kristdemokraternas väljarstöd ligger kvar på i stort sett samma nivå som förra månaden. Partiet har svårt att nå ut i debatten och ligger sedan en längre tid under riksdagsspärren.

### **Liberalerna (2,7%)**

Liberalerna noterar sitt lägsta väljarstöd sedan Johan Pehrson tillträdde som partiledare våren 2022. Partiet har svårt att nå ut i debatten.

### **Om undersökningen**

Väljarbarometer för publicering i SVT torsdagen den 14 december 2023.

- Antal intervjuer: 3 179
- Mätperiod: 27 november till 10 december 2023
- Målgrupp: Allmänheten 18 år-
- Urval: Slumpmässigt ur riksrepresentativa Sifopanelen samt telefonintervjuer från slumpmässigt urval
- Metod: Webbaserad enkät
- Resultaten är vägda utifrån kön, ålder, utbildning samt partival 2022

### **Kontakt**

Per Söderpalm, 076 783 00 77  
[per.soderpalm@veriangroup.com](mailto:per.soderpalm@veriangroup.com)

Anton Wallin, 076 521 18 21  
[anton.wallin@veriangroup.com](mailto:anton.wallin@veriangroup.com)