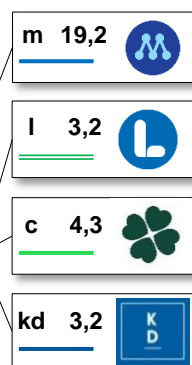
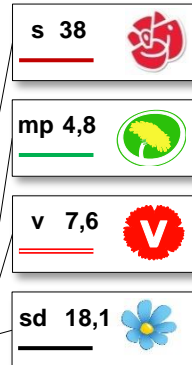
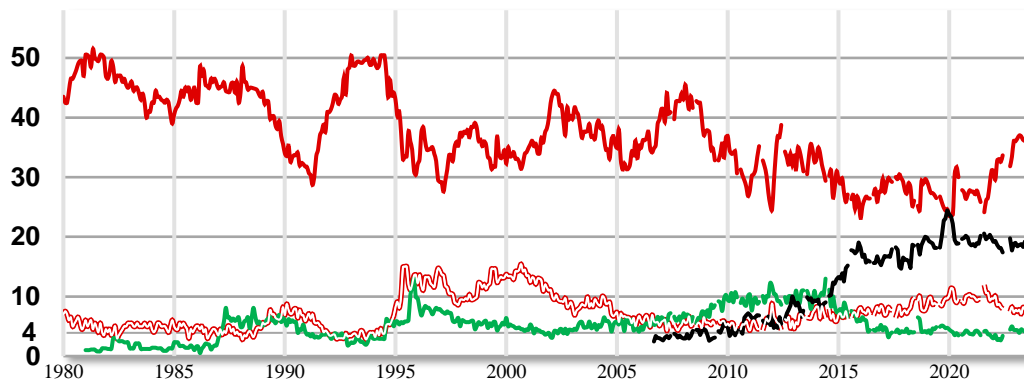


Väljarbarometern

svt

KANTAR PUBLIC



"Vilket parti skulle du rösta på i riksdagsvalet om det var val i dag?"

Procent	2023 aug	2023 jul	2023 jun	2022 aug	2021 aug	2020 aug	2022 valet
Socialdemokraterna	38,0		36,1	0,0	24,1	27,8	30,3
Vänsterpartiet	7,6		7,8	0,0	11,9	9,2	6,8
Miljöpartiet	4,8		4,1	0,0	4,2	3,6	5,1
Moderaterna	19,2		20,2	0,0	21,8	20,3	19,1
Centerpartiet	4,3		4,4	0,0	8,6	7,8	6,7
Liberalerna	3,2		3,5	0,0	2,7	4,2	4,6
Kristdemokraterna	3,2		3,6	0,0	4,9	6,4	5,3
Sverigedemokraterna	18,1		19,2	0,0	20,5	19,7	20,5
Övriga	1,7		1,2	100,0	1,3	1,1	1,5
Totalt	100,0		100,0	100,0	100,0	100,0	100,0
Andel röstberättigade som röstar blankt eller ej anger parti, procent	14,9		14,5	0,0	13,0	13,8	
Antal intervjuer	3 077		3 078	0	5 357	6 094	

Intervjuer genomförda 17 - 30 Juli 2023

Copyright © 2023 Kantar Public och SVT

En förändring i förhållande till föregående mätning skall, för att vara utanför den statistiska felmarginalen, vid basen 2859 intervjuer vara större än

Den statistiska felmarginalen för en enskild mätning vid basen 2859 personer är

±2,5 procentenheter för s
±1,1 procentenheter för mp
±1,4 procentenheter för v
±2,0 procentenheter för sd

±2,0 procentenheter för m
±0,9 procentenheter för l
±1,0 procentenheter för c
±0,9 procentenheter för kd

±1,8 procentenheter för s
±0,8 procentenheter för mp
±1,0 procentenheter för v
±1,4 procentenheter för sd

±1,4 procentenheter för m
±0,6 procentenheter för l
±0,7 procentenheter för c
±0,6 procentenheter för kd