


# Väljarbarometern april 2025

i samarbete med SVT

**Per Söderpalm och Marina van Eerd**









7 april 2025

**verian** 





# April 2025: Väljarbarometern för SVT

	2025 april	2025 mars	2025 feb	2025 jan	2024 dec	2024 nov	2024 april	Valet 2022	Sign. mot mar 2025
	35,5	34,2	33,7	33,7	33,3	34,5	34,7	30,3	Nej
	7,7	7,6	7,4	7,2	7,9	7,7	7,7	6,8	Nej
	3,6	4,2	3,8	4,6	4,7	4,5	4,2	6,7	Nej
	5,9	6,2	6,2	6,1	6,7	5,9	4,5	5,1	Nej
	18,7	19,1	20,9	20,3	19,3	18,9	19,5	20,5	Nej
	20,3	19,2	19,7	19,3	19,0	19,1	20,5	19,1	Nej
	3,4	4,4	4,1	4,0	3,8	4,1	3,7	5,3	Ja
	2,8	2,8	2,5	2,9	3,3	3,0	3,4	4,6	Nej
Övriga	2,2	2,4	1,8	2,0	2,0	2,3	1,7	1,5	
Totalt	100	100	100	100	100	100	100	100	
Anger ej parti	13,8	15,9	14,0	14,6	12,9	14,2	14,6		
Intervjuer	3231	3226	3235	3228	3226	3234	3172		

	2025 april	2025 mars	2025 feb	2024 jan	2024 dec	2024 nov	2024 april	Valet 2022	Sign mar 2025
<b>Tidöpartierna</b> (M, KD, L, SD)	45,2	45,4	47,2	46,5	45,3	45,1	47,1	49,5	Nej
<b>Oppositionen</b> (S, V, C, MP)	52,6	52,2	51,0	51,5	52,6	52,7	51,1	48,9	Nej

## Statistisk felmarginal

För denna väljarbarometer med basen 2 973 intervjuer (som har angett parti)

	I jämförelse med tidigare mätning ska förändringen vara större än	I jämförelse med valet ska förändringen vara större än
S	+/- 2,4 procentenheter	+/- 1,7 procentenheter
V	+/- 1,4 procentenheter	+/- 1,0 procentenheter
C	+/- 0,9 procentenheter	+/- 0,7 procentenheter
MP	+/- 1,2 procentenheter	+/- 0,9 procentenheter
SD	+/- 2,0 procentenheter	+/- 1,4 procentenheter
M	+/- 2,0 procentenheter	+/- 1,4 procentenheter
KD	+/- 0,9 procentenheter	+/- 0,7 procentenheter
L	+/- 0,8 procentenheter	+/- 0,6 procentenheter
M,KD,L,SD	+/- 2,5 procentenheter	+/- 1,8 procentenheter
S,V,C,MP	+/- 2,5 procentenheter	+/- 1,8 procentenheter

# Kommentar per parti

## Väljarbarometer april 2025 (samt skillnad mot mars 2025)

### **Socialdemokraterna (35,5% +1,3)**

Socialdemokraterna får i aprilmätningen sitt högsta väljarstöd sedan februari 2024. Partiet gynnas troligen av att vara ett statsbärande parti i tider av stor ekonomisk och säkerhetspolitisk oro. S ökning sedan marsmätningen sker i hög grad bland kvinnor där stödet nu är uppe på 43,3%.

### **Vänsterpartiet (7,7% +0,1)**

Vänsterpartiets väljarstöd ligger stabilt mellan sex och sju procent. I april får partiet ett stöd på 7,7%. Den senaste månaden har V varit aktivt i matprisdebatten men det har inte satt avtryck i mätningen.

### **Centerpartiet (3,6% -0,6)**

Centerpartiet är i aprilmätningen tillbaka under riksdagsspärren med ett stöd på 3,6%. Partiet befinner sig i något av ett vakuum i väntan på ny partiledare.

### **Miljöpartiet (5,9% -0,3)**

Miljöpartiet fortsätter att ligga stabilt i opinionen och får i april ett stöd på 5,9%. Det är partiets tionde mätning i rad med ett väljarstöd runt sex procent.

### **Sverigedemokraterna (18,7% -0,4)**

I aprilmätningen tappar Sverigedemokraterna för andra månaden i rad. Partiet får 18,7%, vilket är en signifikant nedgång sedan i februari. Periodens fokus på ekonomi och säkerhetspolitik verkar inte ha gynnat SD.

### **Moderaterna (20,3% +1,1)**

För första gången sedan september 2024 får Moderaterna ett resultat över 20%. Att den oroliga omvärlden i högre grad än tidigare handlar om ekonomi kan vara en anledning till ökningen i aprilmätningen.

### **Kristdemokraterna (3,4% -1,0)**

Kristdemokraterna tappar signifikant jämfört med mätningen i mars. Partiet får 3,4% och är därmed tillbaka under riksdagsspärren.

### **Liberalerna (2,8% +-0)**

Liberalerna får även i april ett stöd på 2,8 procent. Det är den fjärde mätningen i rad som partiet ligger under tre procent. Den senaste tidens avhopp från partiet tycks dock inte ha påverkat stödet.

### **Om undersökningen**

Väljarbarometer för publicering i SVT torsdagen den 10 april 2025.

- Antal intervjuer: 3 231
- Mätperiod: 24 mars till 6 april 2025
- Målgrupp: Allmänheten 18 år – äldre
- Urval: Riksrepresentativt ur slumpmässigt rekryterade Sifopanelen samt telefonintervjuer från slumpmässigt urval
- Metod: Webbaserad enkät och telefonintervjuer
- Resultaten är vägda utifrån kön, ålder, utbildning samt partival 2022

### **Kontakt**

Per Söderpalm, 076 783 00 77  
[per.soderpalm@veriangroup.com](mailto:per.soderpalm@veriangroup.com)

# Mer om väljare, åsikter, medietryck och samhället

[www.veriangroup.com/sv](http://www.veriangroup.com/sv)

Verian hette en gång Sifo samhällsundersökningar.  
Allt annat är lika.

