


# Väljarbarometer april 2024

i samarbete med SVT









**Per Söderpalm och Anton Wallin**

8 april 2024

**verian** 



# April 2024: Väljarbarometer för SVT

	2024 april	2024 mars	2024 feb	2024 jan	2023 dec	2023 nov	2023 april	Valet 2022	Sign. mot mar 2024
	34,7	33,8	35,7	35,9	35,7	37,6	36,9	30,3	Nej
	7,7	8,4	7,8	7,0	7,8	7,3	7,1	6,8	Nej
	4,2	4,6	4,3	4,0	4,3	3,7	4,3	6,7	Nej
	4,5	4,5	4,5	4,7	4,4	4,7	4,5	5,1	Nej
	19,5	20,7	21,4	22,5	22,5	21,2	18,8	20,5	Nej
	20,5	19,6	17,5	17,2	17,0	17,4	19,6	19,1	Nej
	3,7	3,6	3,6	3,8	3,6	3,5	3,8	5,3	Nej
	3,4	2,9	3,4	3,3	2,7	3,0	3,3	4,6	Nej
Övriga	1,7	2,0	1,9	1,6	2,0	1,7	1,7	1,5	
Totalt	100	100	100	100	100	100	100	100	
Blankt (anger ej parti)	14,6	14,2	14,7	14,8	13,5	13,3	12,7		
Intervjuer	3172	3166	3161	3176	3179	3073	5222		

	2024 april	2024 mars	2024 feb	2024 jan	2023 dec	2023 nov	2023 april	Valet 2022	Sign mar 2024
<b>Tidöpartierna</b> (M, KD, L, SD)	47,1	46,8	45,9	46,8	45,9	45,1	45,5	49,5	Nej
<b>Oppositionen</b> (S, V, C, MP)	51,1	51,2	52,2	51,6	52,1	53,2	52,8	48,9	Nej

## Statistisk felmarginal

För denna väljarbarometer med basen 2 949 intervjuer (som har angett parti)

	I jämförelse med tidigare mätning ska förändringen vara större än	I jämförelse med valet ska förändringen vara större än
S	+/- 2,4 procentenheter	+/- 1,7 procentenheter
V	+/- 1,4 procentenheter	+/- 1,0 procentenheter
C	+/- 1,0 procentenheter	+/- 0,7 procentenheter
MP	+/- 1,1 procentenheter	+/- 0,8 procentenheter
SD	+/- 2,0 procentenheter	+/- 1,4 procentenheter
M	+/- 2,1 procentenheter	+/- 1,5 procentenheter
KD	+/- 1,0 procentenheter	+/- 0,7 procentenheter
L	+/- 0,9 procentenheter	+/- 0,7 procentenheter
M,KD,L,SD	+/- 2,6 procentenheter	+/- 1,8 procentenheter
S,V,C,MP	+/- 2,6 procentenheter	+/- 1,8 procentenheter

# Kommentar per parti

## Väljarbarometer april 2024 (samt skillnad mot mars 2024)

### **Socialdemokraterna (34,7% +0,9)**

S ökar sitt väljarstöd i april till 34,7 procent. Uppgången sedan mars är dock inte statistiskt signifikant. S nedåtgående trend under det senaste halvåret är därmed bruten och stödet stabiliserat runt 35 procent.

### **Vänsterpartiet (7,7% -0,7)**

V pendlar alltså på ett väljarstöd mellan 7,5 och 8,5 procent. Perioden rymmer få stora nyheter om partiet. Daniel Riazat har meddelat att han inte längre utmanar Nooshi Dadgostar till posten som partiledare.

### **Centerpartiet (4,2% -0,4)**

C har inte legat under riksdagsspärren på ett halvår. Det visar på ett stabilare väljarstöd, sett till det senaste årets utveckling. Samtidigt är april månads notering långt under valresultatet.

### **Miljöpartiet (4,5% +-0)**

MP:s väljarstöd ligger sedan en längre tid på runt 4,5 procent. Kanske ger valet av nytt kvinnligt språkrör i slutet av april ett utslag i väljaropinionen

### **Sverigedemokraterna (19,5% -1,2)**

För tredje månaden i rad minskar SD:s väljarstöd och når i april 19,5 procent. Nedgången sedan januari är statistiskt säkerställd. Under de senaste månaderna tappar partiet främst väljare till M.

### **Moderaterna (20,5% +0,9)**

M når sin högsta notering sedan maj 2022 med ett stöd på 20,5 procent. Uppgången sedan december är statistiskt signifikant. Väljarstödet i april är högre än SD:s och partiet har bland annat stärkt sin position bland kvinnliga väljare.

### **Kristdemokraterna (3,7% +0,1)**

KD har inte varit över riksdagsspärren sedan maj 2023. I april noterar partiet 3,7 procent. De senaste månadernas händelser runt partiet, som valet av ny EU-parlamentariker, har inte gett något utslag i opinionen på riksdagsnivå.

### **Liberalerna (3,4% +0,5)**

L noterar ett stöd på 3,4 procent i april. Partiet ligger därmed fortsatt en bra bit under spärren till riksdagen. April är den 17:e mätningen i rad där partiet noteras under fyra procent.

### **Om undersökningen**

Väljarbarometer för publicering i SVT torsdagen den 11 april 2024.

- Antal intervjuer: 3 172
- Mätperiod: 25 mars till 7 april 2024
- Målgrupp: Allmänheten 18 år - äldre
- Urval: Slumpmässigt ur riksrepresentativa Sifopanelen samt telefonintervjuer från slumpmässigt urval
- Metod: Webbaserad enkät och telefonintervjuer
- Resultaten är vägda utifrån kön, ålder, utbildning samt partival 2022

### **Kontakt**

Per Söderpalm, 076 783 00 77  
[per.soderpalm@veriangroup.com](mailto:per.soderpalm@veriangroup.com)

Anton Wallin, 076 521 18 21  
[anton.wallin@veriangroup.com](mailto:anton.wallin@veriangroup.com)

# Mer om väljare, åsikter, medietryck och samhället

[www.veriangroup.com/se](http://www.veriangroup.com/se)

Verian hette tidigare Kantar Public,  
f.d. Sifo samhällsundersökningar. Allt annat är lika.

