

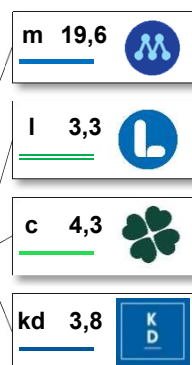
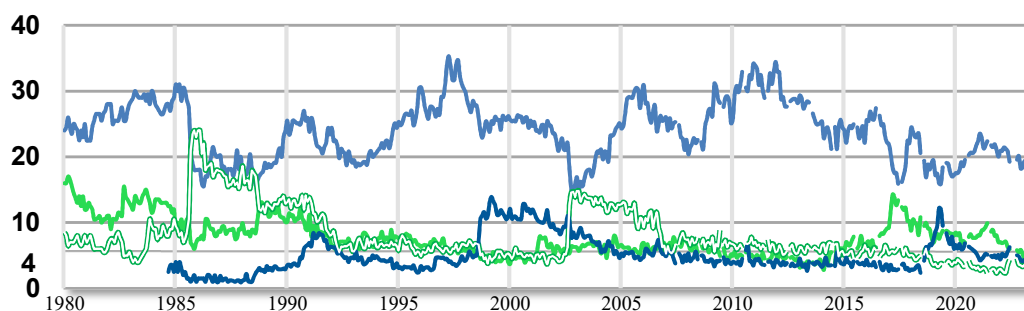
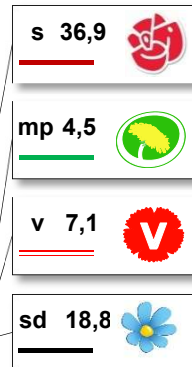
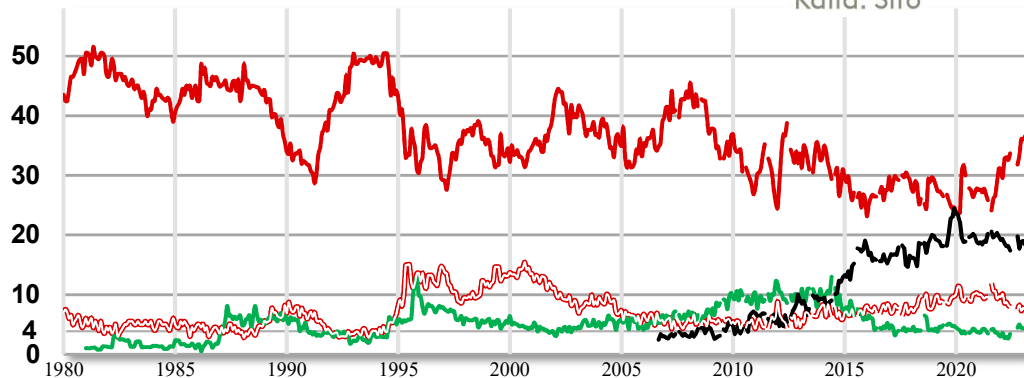
Väljarbarometern



SVENSKA DAGBLADET

KANTAR PUBLIC

Källa: Sifo



"Vilket parti skulle du rösta på i riksdagsvalet om det var val i dag?"

Procent	2023	2023	2023	2022	2021	2020	2022
	Apr	Mar	Feb	Apr	Apr	Apr	valet
Socialdemokraterna	36,9	37,0	36,5	33,0	27,8	30,6	30,3
Vänsterpartiet	7,1	7,8	7,5	8,7	9,4	9,4	6,8
Miljöpartiet	4,5	3,9	4,3	2,9	4,3	3,5	5,1
Moderaterna	19,6	19,4	19,3	21,2	21,3	19,2	19,1
Centerpartiet	4,3	3,8	4,3	7,1	8,9	6,9	6,7
Liberalerna	3,3	3,5	3,5	2,4	3,1	3,8	4,6
Kristdemokraterna	3,8	4,3	4,3	4,9	4,8	5,9	5,3
Sverigedemokraterna	18,8	18,6	18,4	18,2	18,9	19,5	20,5
Övriga	1,7	1,7	1,7	1,6	1,6	1,1	1,5
Totalt	100,0	100,0	100,0	100,0	100,0	100,0	100,0
Andel röstberättigade som röstar blankt eller ej anger parti, procent	12,3	12,7	11,8	13,3	13,6	12,1	
Antal intervjuer	3 671	5 222	6 363	7 766	6 796	6 886	

Intervjuer genomförda 3 - 13 April 2023

Copyright © 2023 Kantar Public och SvD-GP

En förändring i förhållande till föregående mätning skall, för att vara utanför den statistiska felmarginalen, vid basen 3481 intervjuer vara större än

Den statistiska felmarginalen för en enskild mätning vid basen 3481 personer är

±1,8 procentenheter för s
±1,0 procentenheter för mp
±1,2 procentenheter för v
±1,8 procentenheter för sd

±1,8 procentenheter för m
±0,8 procentenheter för l
±0,9 procentenheter för c
±0,9 procentenheter för kd

±1,3 procentenheter för s
±0,7 procentenheter för mp
±0,9 procentenheter för v
±1,3 procentenheter för sd

±1,3 procentenheter för m
±0,6 procentenheter för l
±0,7 procentenheter för c
±0,6 procentenheter för kd