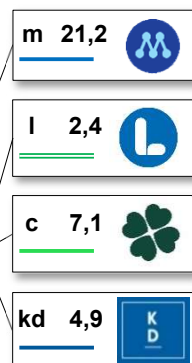
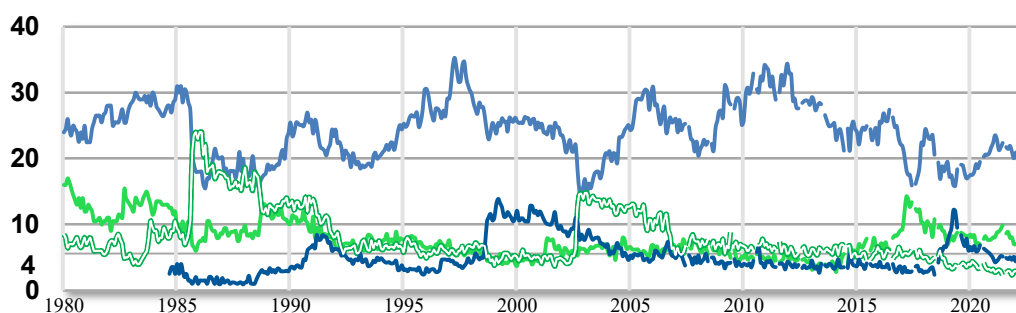
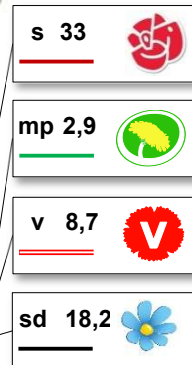
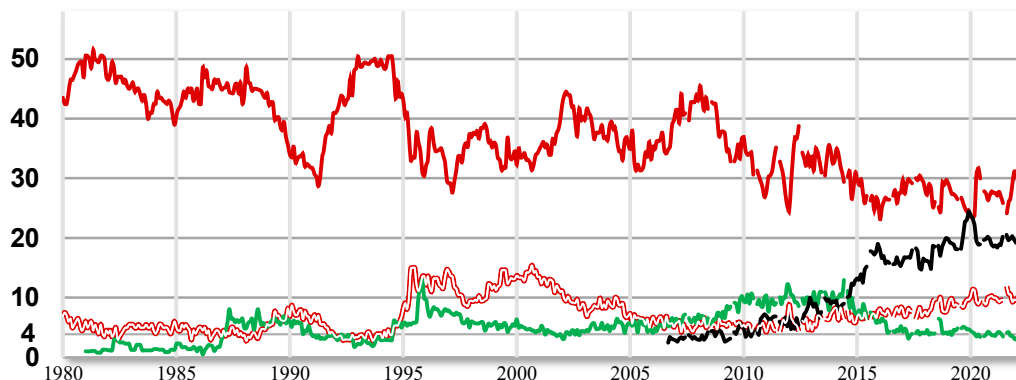


Väljarbarometern



Källa: Sifo



"Vilket parti skulle du rösta på i riksdagsvalet om det var val i dag?"

Procent	2022 apr	2022 mar	2022 feb	2021 apr	2020 apr	2019 apr	2018 valet
Socialdemokraterna	33,0	32,8	29,6	27,8	30,6	27,3	28,3
Vänsterpartiet	8,7	8,6	10,1	9,4	9,4	8,7	8,0
Miljöpartiet	2,9	2,7	3,6	4,3	3,5	4,6	4,4
Moderaterna	21,2	21,4	20,9	21,3	19,2	16,0	19,8
Centerpartiet	7,1	7,0	6,9	8,9	6,9	7,5	8,6
Liberalerna	2,4	2,4	2,7	3,1	3,8	3,4	5,5
Kristdemokraterna	4,9	4,9	5,3	4,8	5,9	12,2	6,3
Sverigedemokraterna	18,2	18,6	19,3	18,9	19,5	18,9	17,5
Övriga	1,6	1,5	1,8	1,6	1,1	1,4	1,5
Totalt	100,0	100,0	100,0	100,0	100,0	100,0	100,0
Andel röstberättigade som röstar blankt eller ej anger parti, procent	13,3	12,7	13,3	13,6	12,1	14,4	
Antal intervjuer	7 766	6 960	6 103	6 796	6 886	8 278	

Intervjuer genomförda 11 - 21 April 2022

Copyright © 2022 Kantar Public och SvD-GP

En förändring i förhållande till föregående mätning skall, för att vara utanför den statistiska felmarginalen, vid basen 7175 intervjuer vara större än

Den statistiska felmarginalen för en enskild mätning vid basen 7175 personer är

±1,5 procentenheter för s
±0,5 procentenheter för mp
±0,9 procentenheter för v
±1,2 procentenheter för sd

±1,3 procentenheter för m
±0,5 procentenheter för l
±0,8 procentenheter för c
±0,7 procentenheter för kd

±1,1 procentenheter för s
±0,4 procentenheter för mp
±0,7 procentenheter för v
±0,9 procentenheter för sd

±0,9 procentenheter för m
±0,4 procentenheter för l
±0,6 procentenheter för c
±0,5 procentenheter för kd