

KANTAR PUBLIC

Le rapport des jeunes Français à la laïcité dans un monde globalisé

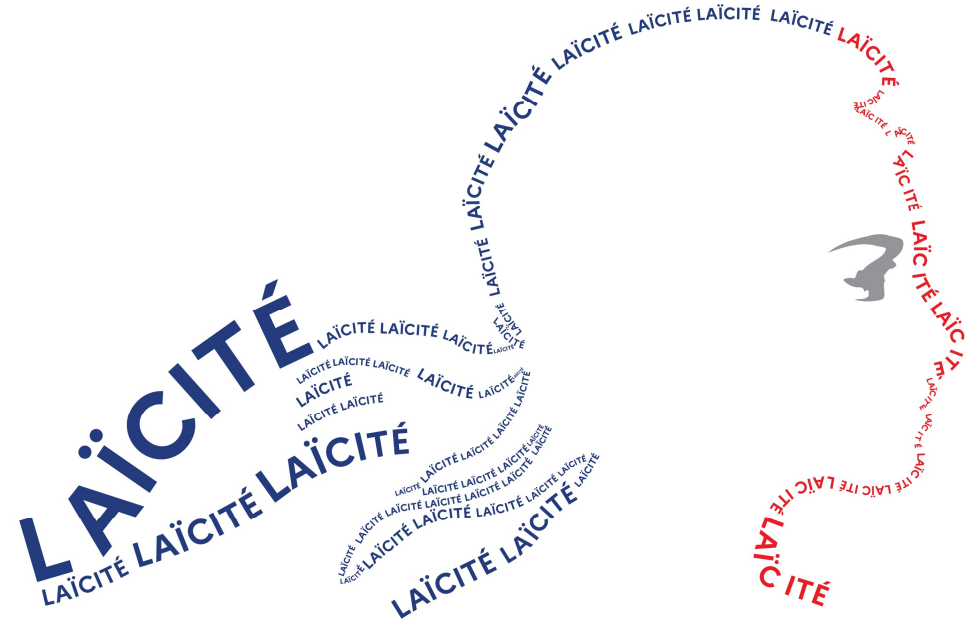
Rapport d'étude quantitative pour le LACES (université de Bordeaux) et le GSRL (EPHE-PSL/CNRS) avec le soutien de l'Institut universitaire de France



Guillaume Caline

Jeanne Malet


71DE61



Sommaire

1	Présentation de l'étude	3
2	Principaux enseignements	8
3	Résultats détaillés	13
	3.1 <i>Connaissance et perceptions de la laïcité</i>	14
	3.2 <i>Influence de l'intégration dans le processus de mondialisation sur la perception de la laïcité</i>	27
	3.3 <i>Valeurs et croyances autour de la notion d'individu et de collectif</i>	42
	3.4 <i>Positionnement et intérêt pour le fait religieux</i>	49
	3.5 <i>La relation à un monde ouvert</i>	54
4	Annexes	62

1 Présentation de l'étude



Dispositif méthodologique



Echantillonnage

- **Cible et taille de l'échantillon** : échantillon de 1000 jeunes âgés entre 18 et 30 ans, représentatif de la population des 18-30 ans en France
- **La représentativité de l'échantillon a été assurée par la méthode des quotas appliquée aux variables suivantes :**
 - **Genre croisé par âge** (en deux tranches : 18-24 ans et 25-30 ans) ;
 - **CSP de la personne de référence** ;
 - **La région** de résidence.



Mode de recueil

- Enquête en ligne sur panel



Délais

- Durée et dates de terrain : du 14 juin au 16 juin 2023

→ Pour citer cette enquête : "Enquête Kantar Public pour le LACES (université de Bordeaux) et le GSRL avec le soutien de l'Institut universitaire de France, réalisée du 14 au 16 juin 2023 auprès d'un échantillon de 1000 jeunes âgés entre 18 et 30 ans, représentatif de la population des 18-30 ans en France."

Notes de lecture

– Différences significatives

Nous indiquons des résultats détaillés par profils de répondants - selon le sexe, l'âge, la CSP, la religion, le positionnement politique, l'inscription dans le processus de mondialisation, etc.- **le plus souvent lorsque nous observons une différence significative.**

Xx% : % significativement supérieur à l'ensemble

Xx% : % significativement inférieur à l'ensemble

– Arrondis

Dans ce rapport, la somme de certains pourcentages peut ne pas être tout à fait égale à 100% sur l'ensemble, de même que certains sous-totaux peuvent apparaître plus ou moins élevés que la somme des chiffres qu'ils représentent. Ces possibles écarts mineurs sont dus à :

- des résultats présentés sans décimales (exceptés pour les moyennes) qui, de fait, sont arrondis
- la possibilité sur certaines questions de pouvoir donner plusieurs réponses, dans ce cas la somme sera supérieure à 100%

Construction de l'indicateur « niveau d'intégration dans le processus de mondialisation » (1/2)

A des fins d'analyse, nous avons construit un indicateur ayant pour but de mesurer le niveau d'intégration dans le processus de mondialisation de chaque répondant. Pour ce faire, nous avons attribué des scores à chaque réponse des questions suivantes :

- *Diriez-vous que vous avez grandi dans un environnement multiculturel, c'est-à-dire dans un environnement où des personnes originaires de différents pays vivaient ensemble ?*
- *Avez-vous, depuis l'âge de 15 ans, passé plus de trois mois consécutifs à l'étranger ?*
- *Envisagez-vous de vivre un jour à l'étranger, ne serait-ce que plusieurs mois consécutifs ?*
- *Echangez-vous, dans la vraie vie ou sur Internet, avec des personnes étrangères, vivant en France ou à l'étranger ?*
- *Comment évaluez-vous votre niveau d'anglais ?*
- *Etes-vous né en France ?*
- *Et une question sur la nationalité des parents.*

Par exemple, pour la question sur l'évolution dans un environnement multiculturel, un score de 1 a été attribué à la modalité de réponse « Oui », de 0 à la modalité de réponse « Non » et « Je ne souhaite pas répondre ». Pour la question portant sur le souhait de vivre à l'étranger, un score de 2 a été attribué à la modalité de réponse « Oui, tout à fait », de 1 à la modalité de réponse « Oui, pourquoi pas », de 0,5 à « Non, pas vraiment » et de 0 à « Non, pas du tout » et « Je ne souhaite pas répondre », etc. Ce processus a été répliqué pour chaque modalité de réponse des questions ci-dessous.

Le score obtenu à chacune des questions ci-dessus a ensuite été sommé, attribuant ainsi à chaque répondant un score, reflétant son niveau d'intégration dans le processus de mondialisation.

Les scores variaient de 0 à 12, avec une décomposition en 0,5. Nous les avons regroupés en sous-totaux, en veillant à ce que chaque sous-total regroupe une part plus ou moins équivalente d'individus. Les individus ayant obtenu le score de 0 à 3 ont été regroupés dans le Sous-total « Faible », de 3,5 à 4,5 dans le Sous-Total « Moyen », de 5 à 6 dans le sous-total « Assez élevé » et de 6,5 à 12 dans le sous-total « Elevé ».

Voici la répartition de l'échantillon interrogé sur cet indicateur :

	Dans l'ensemble de l'échantillon
Niveau faible d'intégration dans le processus de mondialisation	30%
Niveau moyen	26%
Niveau assez élevé	22%
Niveau élevé	22%

Le calcul détaillé de l'indicateur est disponible en annexe.

Construction de l'indicateur « niveau d'intégration dans le processus de mondialisation » (2/2)

	Dans l'ensemble de l'échantillon	Niveau d'intégration dans le processus de mondialisation			
		Faible	Moyen	Assez élevé	Elevé
Sexe X Âge					
Hommes de 18-24 ans	27%	18%	31%	33%	28%
Hommes de 25-30 ans	23%	23%	21%	21%	27%
Femmes de 18-24 ans	27%	34%	26%	25%	21%
Femmes de 25-30 ans	23%	25%	21%	21%	24%
	100%	100%	100%	100%	100%
CSP de la personne de référence					
CSP+	44%	32%	44%	54%	51%
CSP-	42%	58%	43%	29%	33%
Inactifs	14%	10%	13%	17%	16%
	100%	100%	100%	100%	100%
Niveau de diplôme					
Niveau inférieur au Brevet	7%	5%	5%	8%	11%
Niveau inférieur au BAC	19%	21%	15%	21%	19%
Niveau BAC	33%	40%	39%	28%	26%
Niveau BAC+2	12%	13%	10%	8%	10%
Niveau supérieur ou égal à un BAC+3	29%	20%	30%	35%	35%
	100%	100%	100%	100%	100%

2

Principaux enseignements



Principaux enseignements (1/4)

1

La laïcité : une notion que les jeunes Français ont l'impression de connaître et qu'ils perçoivent positivement mais qui s'avère diversement comprise et interprétée

- La **laïcité** est un terme **connu et compris par 89%** des jeunes Français. Un peu plus de la moitié déclare même le connaître et le comprendre « tout à fait ».
- Pour la **majorité d'entre eux (67%)**, elle est évocatrice de **sentiments positifs**. C'est particulièrement le cas pour les CSP+, les plus diplômés et ceux fortement inscrits dans la mondialisation (72%).
- La **définition de ce qu'est avant tout la laïcité n'est pas consensuelle**, et ce quel que soit les caractéristiques socio-démographiques, la religion, le positionnement politique ou le niveau d'inscription dans la mondialisation des jeunes Français. Pour 29% d'entre eux, il s'agit de mettre toutes les religions sur un pied d'égalité, pour 27% d'assurer la liberté de conscience des citoyens et pour 22% de séparer les religions de la sphère politique et de l'Etat.
- La **question du port ostensible des signes religieux ne fait également pas consensus**, tous contextes confondus (en entreprise, pour les fonctionnaires ou dans les lycées publics) : **un peu moins de la moitié y est favorable**, un quart y est opposé, et le reste a des difficultés à se positionner. Les croyants, et en particulier les musulmans, se montrent bien plus favorables au port de signes religieux ostensibles. Il en est de même pour les jeunes dont les deux parents sont étrangers et fortement inscrits dans la mondialisation (entre 55% et 60% y sont favorables).
- Enfin, **pour une majorité de jeunes Français (60%)**, la **laïcité serait instrumentalisée par certains politiques et journalistes qui souhaitent en fait dénigrer les musulmans**. C'est particulièrement le cas pour les jeunes fortement inscrits dans la mondialisation (70%) et les musulmans (87%).

Principaux enseignements (2/4)

2

Une dichotomie observée sur l'évolution de la place de la religion en France

- **52% des jeunes déclarent n'appartenir à aucune religion**, 18% disent être **catholiques** et **12% musulmans**.
- En conséquence, pour la majorité d'entre eux, la **religion occupe une place peu importante voire nulle dans leur vie personnelle**. Pour 1/3 d'entre eux, cette dernière a une place importante, et en particulier pour les catholiques (53%) et les musulmans (85%).
- **L'avis des jeunes Français sur la place de la religion dans la société n'est pas tranché** : pour 43% **d'entre eux elle a reculé**, et pour **37%**, elle s'est **renforcée**. Là encore, les croyants sont plus nombreux à constater un recul de la religion en France.
- Quand on leur demande ce qu'ils pensent de ces évolutions, **les opinions des jeunes Français divergent à nouveau**. Notons toutefois qu'une majorité relative semble plutôt favorable à ce que la religion n'occupe pas une place trop importante. 44% de ceux qui estiment que la place de la religion s'est renforcée jugent en effet cette évolution négative et 43% de ceux qui pensent au contraire qu'elle a reculé perçoivent ce phénomène positivement. A l'inverse un quart de ceux qui pensent que la place de la religion s'est accrue s'en réjouisse et un quart de ceux qui pensent qu'elle a reculé le déplore.

Principaux enseignements (3/4)

3

Une absence de consensus parmi les jeunes Français sur la façon dont devrait évoluer la laïcité

- Le **niveau de connaissance des modèles de gestion des religions dans les autres pays est inégal entre les jeunes Français : 49% déclarent en avoir une bonne connaissance, et 41% une mauvaise**. Ceux davantage inscrits dans la mondialisation sont plus nombreux à faire état d'une bonne connaissance à ce sujet (62%).
- **Un peu plus de deux tiers des jeunes Français pensent que la laïcité devrait évoluer en France**. C'est encore plus le cas pour les croyants, et tout particulièrement les musulmans (85%), ainsi que pour les jeunes qui se sentent à l'aise dans un monde aux frontières ouvertes (77%). En revanche, on n'observe pas de différence significative sur ce souhait en fonction du niveau d'inscription dans la mondialisation (hormis chez ceux qui y sont faiblement intégrés, qui sont un peu moins nombreux que la moyenne – 63% vs 68% – à penser que la laïcité française devrait évoluer).
- Sur la **façon dont devrait évoluer la laïcité en France**, là-encore, **aucun consensus n'émerge parmi les jeunes Français** :
 - **35%** de ceux qui pensent que la laïcité devrait évoluer souhaitent **plus de tolérance envers l'expression des identités religieuses, 42%, plus de fermeté**. Le fait d'être croyants n'implique pas nécessairement un désir de plus grande tolérance : les catholiques tendent à exiger plus de fermeté quand les musulmans davantage de tolérance.
 - En ce qui concerne la question de la **coopération ou de la séparation entre les institutions publiques et les cultes**, les jeunes se montrent également partagés : **49% de ceux qui veulent que la laïcité évolue voudraient tendre vers plus de coopération** (en particulier les sympathisants de gauche) et **41% vers plus de séparation** (notamment les sympathisants de droite).

Principaux enseignements (4/4)

4

L'effet de l'inscription dans la mondialisation sur le souhait de voir évoluer ou non la laïcité n'est pas le même selon que l'on s'intéresse à l'inscription subjective ou objective. Toutefois, dans les deux cas les résultats apparaissent contrastés et non univoques.

Lorsqu'on analyse ces **désirs d'évolution de la laïcité au travers du prisme de l'intégration dans la mondialisation**, les résultats diffèrent selon que l'on s'intéresse à la mesure subjective ou objective de cette intégration.

- Ceux qui, subjectivement, se **sentent plus à l'aise dans un monde aux frontières ouvertes sont davantage promoteurs de plus tolérance envers l'expression des identités religieuses** : 31% vs 12% parmi ceux qui ne s'y sentent pas à l'aise. Pour autant, cette position ne fait pas consensus, même parmi ceux qui se sentent à l'aise dans un monde aux frontières ouvertes : **32% de ces derniers souhaiteraient davantage de fermeté envers l'expression des identités religieuses.**
- En revanche, l'analyse des résultats en fonction de l'indice d'inscription dans la mondialisation (mesuré à partir d'éléments objectifs) révèle des résultats quelque peu différents. On n'observe en effet pas de réelle corrélation entre cette inscription et le souhait de voir évoluer la pratique de la laïcité : qu'ils soient fortement ou faiblement inscrits dans le processus de la mondialisation les jeunes Français se montrent en effet très partagés sur ce sujet. Tendanciellement, on note toutefois que les plus intégrés **au processus de mondialisation demandent plus de fermeté à l'égard de l'expression des identités religieuses** (33% vs. 25% des jeunes les moins intégrés à la mondialisation).
- En ce qui concerne le souhait de plus de **coopération ou de séparation entre les institutions publiques et les cultes, les conclusions sont proches.** A nouveau, les **jeunes qui se sentent à l'aise dans un monde aux frontières ouvertes sont 31% à demander plus de coopération entre les institutions et les cultes, vs 17% de ceux qui ne se sentent pas à l'aise.**
- Sur cette dimension-là également on ne note pas de corrélation forte avec l'indice d'inscription dans la mondialisation. On observe toutefois que **plus les jeunes sont inscrits dans la mondialisation, plus ils ont tendance à vouloir davantage de séparation entre les institutions publiques et les cultes** (22% parmi ceux faiblement intégrés à la mondialisation vs 34% parmi ceux qui y sont fortement inscrits).

3

Résultats détaillés

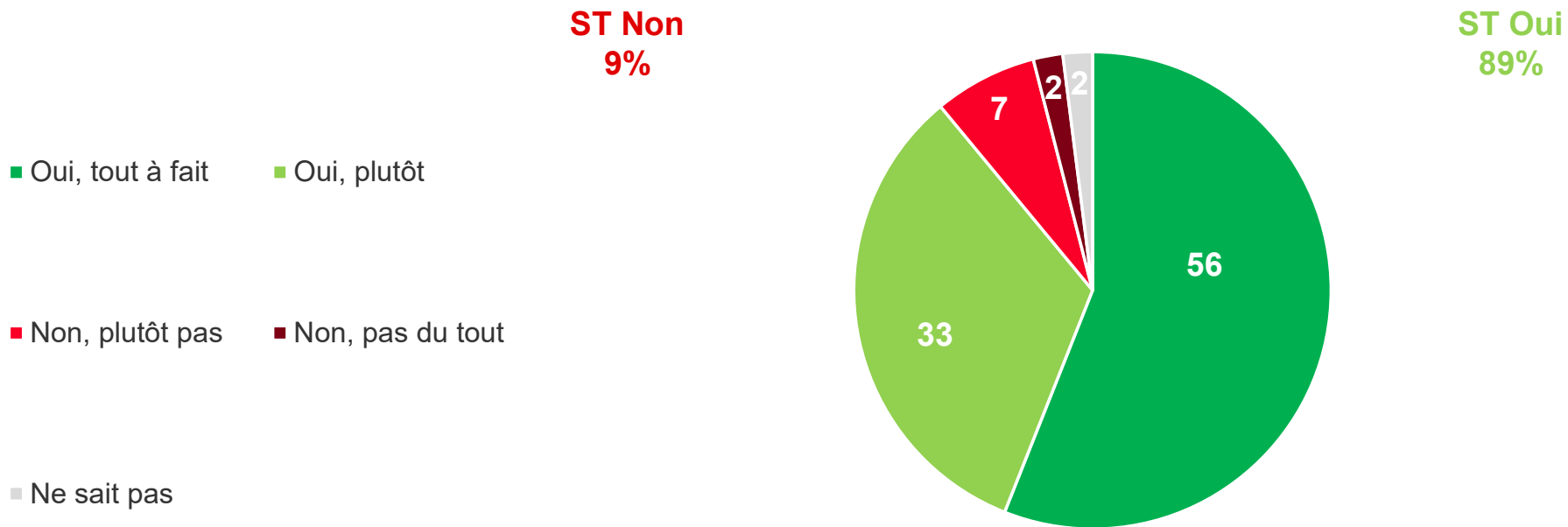


3.1 Connaissance et perceptions de la laïcité



La « laïcité » : un terme que la très large majorité des jeunes déclare connaître et comprendre. Un peu plus de la moitié indique même le connaître et le comprendre « tout à fait ».

Q1 La laïcité est-il un mot que vous avez l'impression de connaître et comprendre ?



Ensemble : n = 1000

Ce sont les plus âgés, les plus diplômés et les plus inscrits dans la mondialisation qui indiquent davantage connaître et comprendre la « laïcité ».

Les personnes se positionnant aux extrémités de l'échiquier politique sont aussi plus nombreux, en proportion, à indiquer maîtriser ce terme.

Q1 La laïcité est-il un mot que vous avez l'impression de connaître et comprendre ?

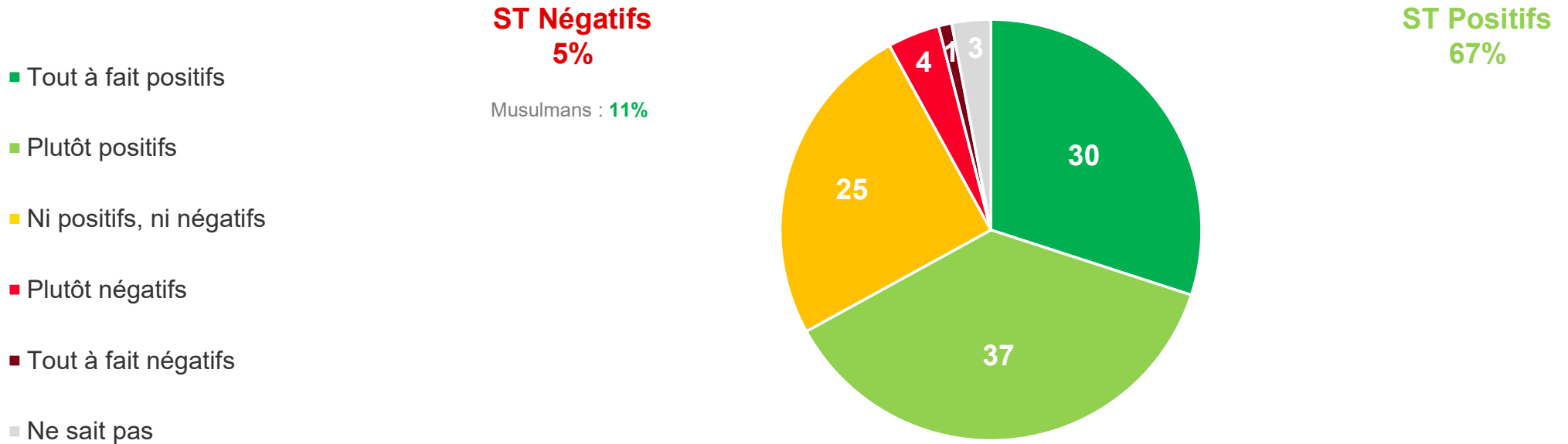
**Oui, tout à fait
56%**

Sexe et âge	Niveau de diplôme	Religion	Positionnement politique	Indice d'inscription dans la mondialisation
18-24 ans : 52% 25-30 ans : 60%	Diplôme < Brevet : 46% Diplôme < BAC : 49% Diplôme ≥ BAC+3: 66%	Catholiques : 62%	Très gauche : 71% Très à droite : 73%	Faible : 48% Elevé : 65%

Ensemble : n = 1000

Pour 2/3 des jeunes, la laïcité évoque des sentiments positifs. Un quart d'entre eux déclare toutefois qu'elle n'évoque ni sentiments positifs, ni sentiments négatifs. Les personnes de confession musulmane sont plus nombreuses en proportion à associer ce terme à des sentiments négatifs mais cela reste une position ultraminoritaire (11% vs 5% de l'ensemble des jeunes).

Q2 Et la laïcité évoque-t-elle pour vous des sentiments...?



Ensemble : n = 1000

Les hommes de 18-24 ans, les CSP+ et les plus diplômés sont un peu plus nombreux à associer la laïcité à des sentiments positifs. Il en est de même pour les jeunes fortement inscrits dans la mondialisation, ceux se disant à gauche et très à droite et chez les catholiques.

Q2 Et la laïcité évoque-t-elle pour vous des sentiments...?

**ST Positifs
67%**

Sexe et âge	CSP	Niveau de diplôme	Religion	Positionnement politique	Nationalité des parents	Indice d'inscription dans la mondialisation
Hommes entre 18 et 24 ans : 72% Femmes entre 18 et 24 ans : 58%	CSP+: 71% CSP-: 63%	Diplôme ≥ BAC+3: 73%	Catholiques : 73%	A gauche : 74% Très à droite : 75%	Deux parents étrangers : 58% Deux parents français : 69%	Faible : 62% Élevé : 72%

Ensemble : n = 1000

Pour près d'un tiers des jeunes, le principe de laïcité consiste avant tout à mettre toutes les religions sur un pied d'égalité. « Assurer la liberté de conscience » et « séparer les religions de la sphère politique et de l'Etat » sont également citées par 27% et 22% des 18-30 ans, ce qui reflète qu'aucune des propositions ne se démarque nettement des autres.

Q3 Pour vous, aujourd'hui, le principe de laïcité, c'est avant tout...



Ensemble : n = 1000

S'agissant de la définition de la laïcité, on observe peu de différences selon les caractéristiques socio-démographiques, la religion, le positionnement politique ou le niveau d'inscription dans la mondialisation.

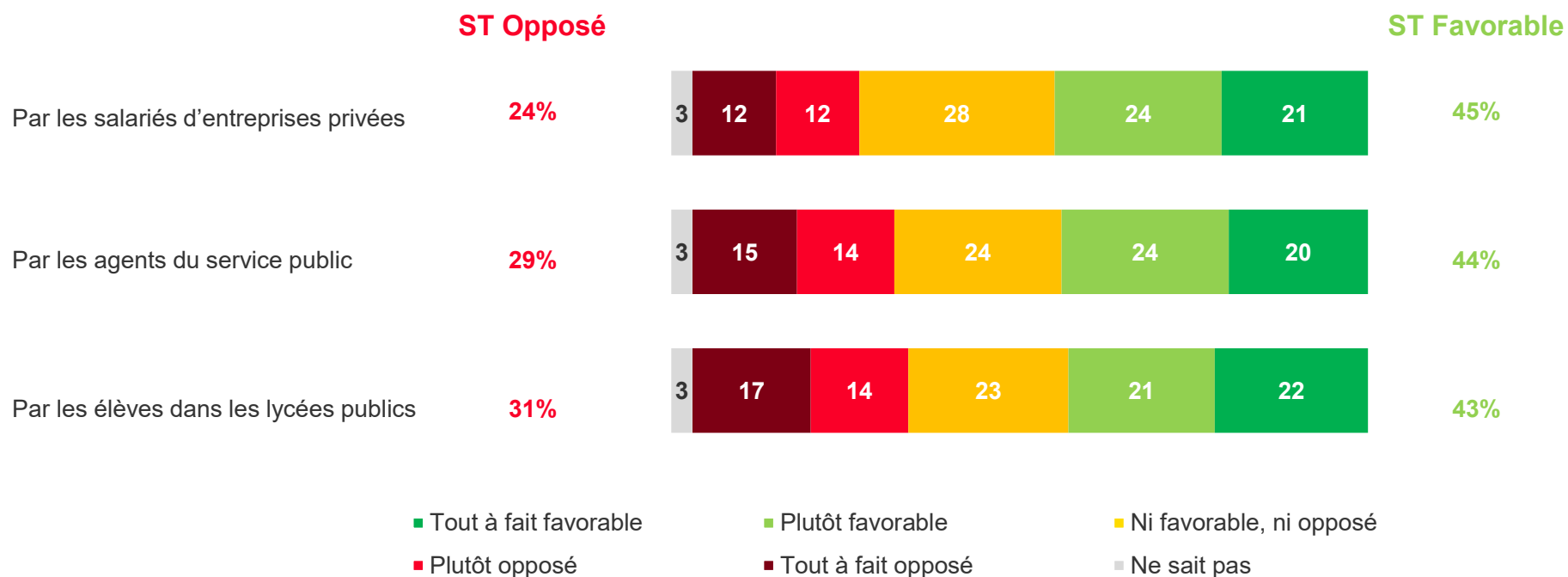
Q3 Pour vous, aujourd'hui, le principe de laïcité, c'est avant tout...

	Sexe et âge	CSP	Niveau de diplôme	Religion	Positionnement politique	Indice d'inscription dans la mondialisation
Mettre toutes les religions sur un pied d'égalité (29%)	Pas de diff signif observée	Pas de diff signif observée	Pas de diff signif observée	Pas de de différence signif observée	Pas de différence signif observée	Pas de différence signif observée
Assurer la liberté de conscience des citoyens (29%)					Au centre gauche : 39%	
Séparer les religions de la sphère politique et de l'Etat (22%)	Hommes : 24% Femmes : 20% 18-24 ans : 24% 25-30 ans : 19%	CSP- : 18%	BAC+2 : 29%		A gauche : 33% Au centre droit : 29%	Faible : 18%
Faire reculer l'influence des religions dans la société (15%)	Pas de diff signif observée	Pas de diff signif observée	BAC : 12%		Au centre gauche : 10% A droite : 23% Très à droite : 23%	Pas de diff signif observée

Ensemble : n = 1000

La question du port de signes religieux ostensibles partage les jeunes Français (sans différences majeures en fonction du contexte évoqué) : un peu moins de la moitié y est favorable, environ un quart opposé, le reste navigant entre les deux positions.

Q4 Personnellement, êtes-vous favorable ou opposé au port de signes religieux ostensibles (ex : grande croix, voile, kippa, turban, soutane, kesa, etc.)...



Ensemble : n = 1000

Les croyants, et en particulier les musulmans, sont plus nombreux à être favorables au port de signes religieux ostensibles. Il en est de même pour les individus dont les parents sont étrangers et fortement intégrés dans la mondialisation. Les jeunes d'extrême gauche, de droite et d'extrême-droite (ces deux groupes étant plus traditionnellement opposés à la laïcité) se montrent eux aussi plus favorables au port de signes religieux ostensibles.

Q4 Personnellement, êtes-vous favorable ou opposé au port de signes religieux ostensibles (ex : grande croix, voile, kippa, turban, soutane, kesa, etc.)...

	Sexe et âge	CSP	Niveau de diplôme	Religion	Positionnement politique	Nationalité des parents	Indice d'inscription dans la mondialisation	ST Favorable
Par les salariés d'entreprises privées		CSP- : 42%	Pas de diff signif observée	Chrétiens : 55% Musulmans : 73% Non-croyants: 37%	Très à gauche : 56% Très à droite : 55%	Deux parents étrangers : 69% Deux parents français : 43%	Faible : 31% Assez élevé : 51% Élevé : 59%	45%
Par les agents du service public	Pas de diff signif observée		Diplôme < BAC : 50%	Chrétiens : 49% Musulmans : 80% Non-croyants: 33%	Très à gauche : 57% A droite : 50% Très à droite : 54%	Deux parents étrangers : 60% Deux parents français : 41%	Faible : 30% Assez élevé : 51% Élevé : 57%	44%
Par les élèves dans les lycées publics			Diplôme < Brevet : 57% Diplôme ≥ BAC+3: 38%	Chrétiens : 49% Musulmans : 77% Non-croyants: 33%	A droite : 49% Très à droite : 52%	Un parent étranger : 51% Deux parents étrangers : 57% Deux parents français : 39%	Faible : 30% Assez élevé : 52% Élevé : 54%	43%

Ensemble : n = 1000

43% des jeunes pensent que la place de la religion dans la société a reculé ces dernières années, cette proportion étant plus importante chez les croyants et les sympathisants de droite.

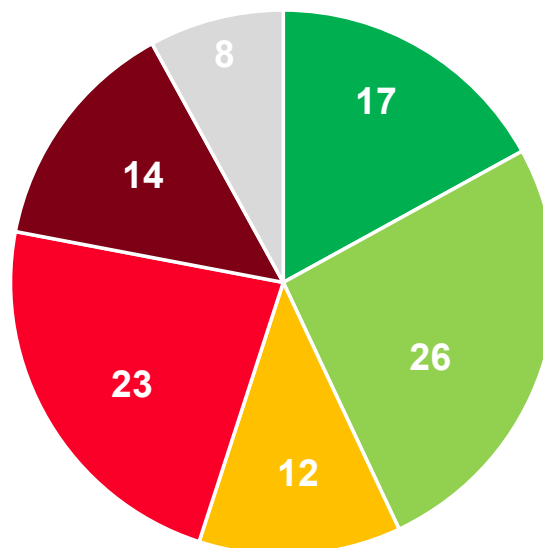
Notons toutefois que cette part est quasi-similaire à celle constatant un renforcement de la religion, montrant ainsi l'absence de consensus à ce sujet.

Q5 Diriez-vous qu'en France, depuis plusieurs années, la place de la religion dans la société...

**ST S'est renforcée
37%**

**ST A reculé
43%**

- A beaucoup reculé
- A plutôt reculé
- N'a pas vraiment changé
- S'est plutôt renforcée
- S'est beaucoup renforcée
- Ne sait pas



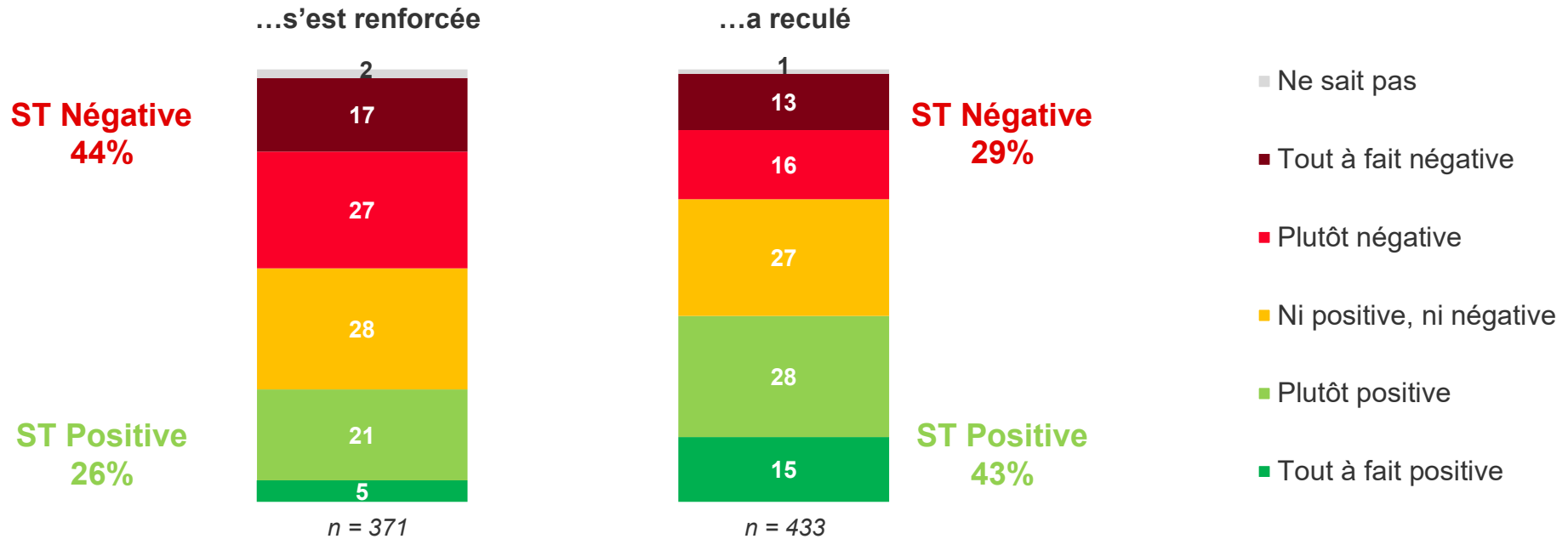
Sexe	Religion	Positionnement politique	Indice d'inscription dans la mondialisation
Hommes : 46%	Catholiques : 55%	A gauche : 34%	Faible : 34%
Femmes : 40%	Musulmans : 36%	Au centre droit :	
	Non-croyants : 36%	A droite : 54%	
		Très à droite : 59%	

Ensemble : n = 1000

On n'observe pas de consensus chez les jeunes Français sur le sens à donner à cette évolution de la place de la religion dans notre société. Une majorité relative semble toutefois plutôt favorable à ce que la religion n'occupe pas une place trop importante. 44% de ceux qui estiment que la place de la religion s'est renforcée jugent en effet cette évolution négative et 43% de ceux qui pensent au contraire qu'elle a reculé perçoivent ce phénomène positivement.

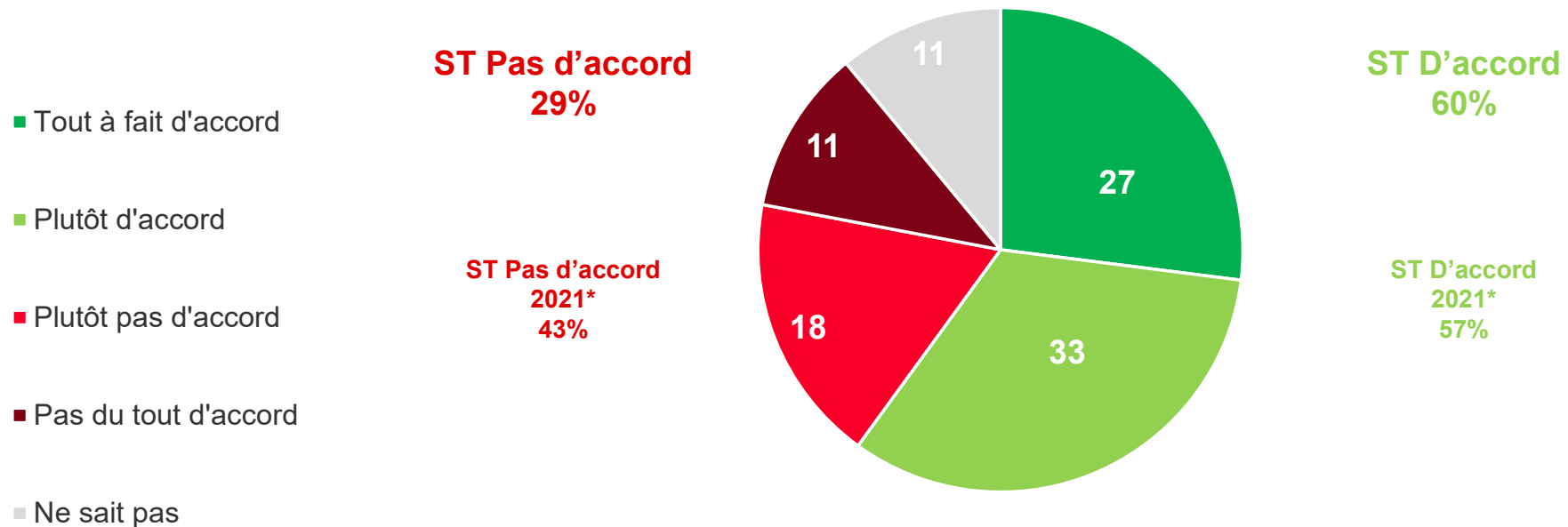
Q6 Et, selon vous, cette évolution est-elle...

Après de ceux qui pensent que la place de la religion...



60% des jeunes sont d'accord avec l'idée que la laïcité serait instrumentalisée par certains politiques et journalistes qui souhaitent en fait dénigrer les musulmans.

Q7 On entend parfois que « la défense de la laïcité est instrumentalisée par des personnalités politiques et des journalistes qui veulent en fait dénigrer les musulmans ». Etes-vous d'accord ou pas d'accord avec cette affirmation ?



*Résultats issus de l'enquête IFOP « Les regards des 18-30 ans sur l'assassinat de Samuel Paty », octobre 2021, réalisés auprès d'un échantillon représentatif de 1014 jeunes âgés entre 18 et 30 ans.

Les évolutions sont à interpréter avec prudence dans la mesure où la modalité « Ne sait pas » n'était pas proposée dans l'enquête précédente.

Ensemble : n = 1000

Les musulmans sont bien plus nombreux que l'ensemble des jeunes à être d'accord avec cette affirmation. Les individus dont les parents sont étrangers et fortement inscrits dans la mondialisation sont également plus nombreux à partager cet avis, tout comme ceux se déclarant de gauche.

Q7 On entend parfois que « la défense de la laïcité est instrumentalisée par des personnalités politiques et des journalistes qui veulent en fait dénigrer les musulmans ». Etes-vous d'accord ou pas d'accord avec cette affirmation ?

**ST D'accord
60%**

Sexe et âge	CSP	Niveau de diplôme	Religion	Positionnement politique	Nationalité des parents	Indice d'inscription dans la mondialisation
Femmes entre 18 et 24 ans : 56%	CSP + : 65% CSP- : 56%	Diplôme < Brevet : 73%	Musulmans : 87% Non-croyants : 56%	Très à gauche : 83% A gauche : 69% Au centre gauche : 52%	Deux parents étrangers : 70%	Faible : 44% Elevé : 70%

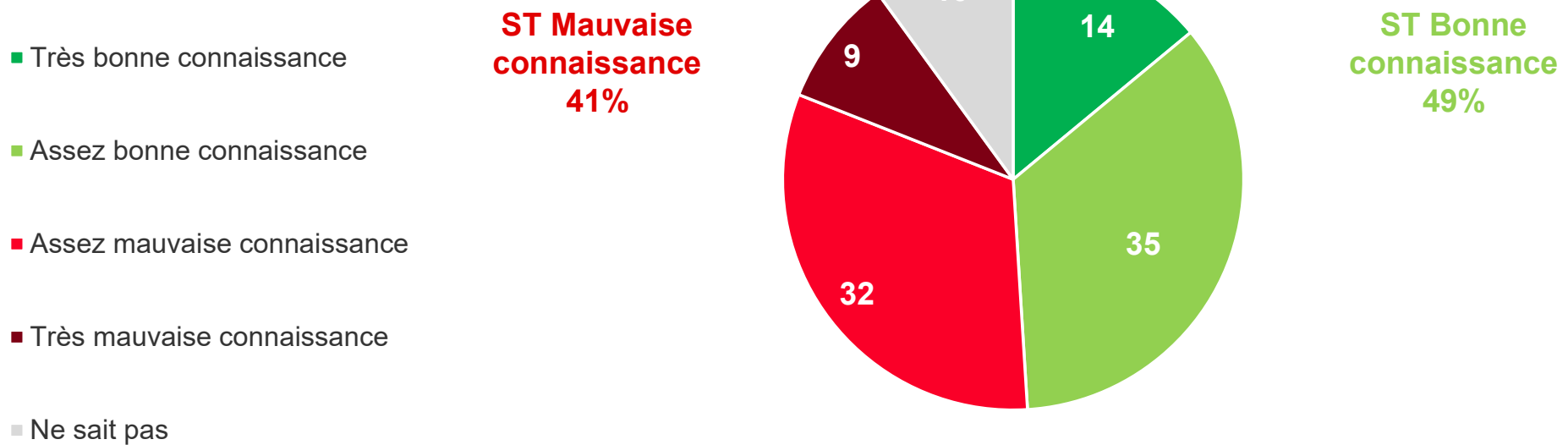
Ensemble : n = 1000

3.2 Influence de l'intégration dans le processus de mondialisation sur la perception de la laïcité



La manière dont sont gérées les religions dans l'espace public d'autres pays est inégalement connue des jeunes Français : si la moitié dit en avoir une bonne connaissance, 41% reconnaissent mal la connaître.

Q8 En France, la gestion des religions dans l'espace public se fait autour du principe de laïcité. En Europe et dans le monde, d'autres pratiques de gestion des religions dans l'espace public existent. Diriez-vous que vous avez une bonne ou une mauvaise connaissance de ces autres pratiques?



Ensemble : n = 1000

Les jeunes les plus inscrits dans la mondialisation mais également les sympathisants de droite et les croyants – en particulier musulmans – disent avoir une meilleure connaissance des autres modèles de gestion des religions dans l’espace public.

Q8 En France, la gestion des religions dans l’espace public se fait autour du principe de laïcité. En Europe et dans le monde, d’autres pratiques de gestion des religions dans l’espace public existent. Diriez-vous que vous avez une bonne ou une mauvaise connaissance de ces autres pratiques?

**ST Bonne
connaissance
49%**

Sexe	CSP	Niveau de diplôme	Religion	Positionnement politique	Nationalité des parents	Indice d’inscription dans la mondialisation
Hommes : 54% Femmes : 44%	CSP + : 55% CSP- : 41%	Diplôme < Brevet : 63%	Catholiques : 58% Musulmans : 72% Non-croyants : 41%	Au centre droit : 57% A droite : 62% Très à droite : 67%	Deux parents étrangers : 59%	Faible : 27% Assez élevé : 64% Élevé : 62%

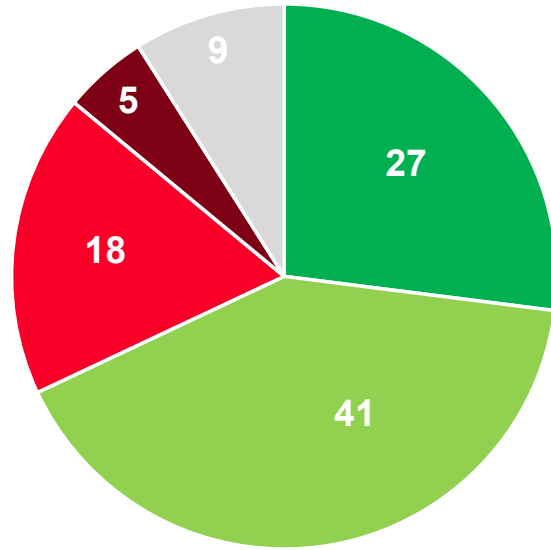
Ensemble : n = 1000

Deux-tiers des jeunes Français estiment que la pratique de la laïcité devrait évoluer en France, un quart est opposé à cette idée. Les croyants – en particulier musulmans – sont plus nombreux à souhaiter une évolution de la laïcité, ainsi que les jeunes qui se sentent à l’aise dans un monde aux frontières ouvertes. En revanche, le niveau d’inscription dans la mondialisation ne semble avoir qu’un impact modéré sur cette opinion.

Q9 Selon vous, la pratique de la laïcité devrait-elle évoluer en France ?

**ST Non
23%**

- Oui, vraiment
- Oui, plutôt
- Non, pas vraiment
- Non, pas du tout
- Ne sait pas



**ST Oui
68%**

Niveau de diplôme	Religion	Positionnement politique	Nationalité des parents	Indice d'inscription dans la mondialisation
Diplôme < BAC : 60%	Catholiques: 78%	Très à droite : 77%	Deux parents français : 70%	Faible : 63%
Diplôme ≥ BAC+3 : 74%	Musulmans : 85%			Moyen : 69%
				Assez élevé : 69%
				Elevé : 72%

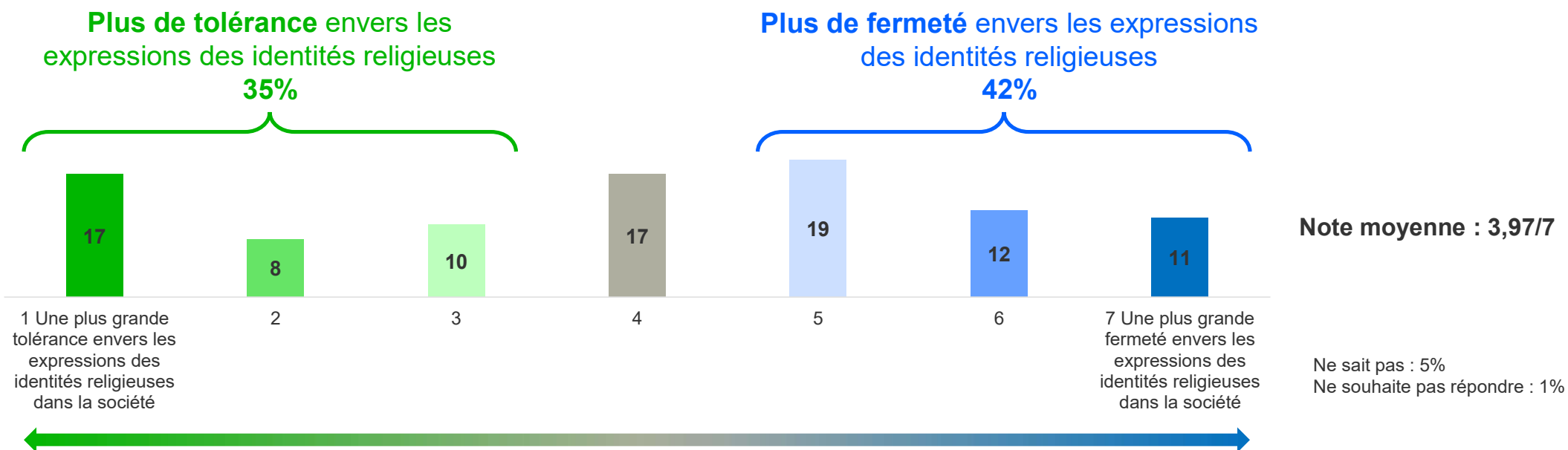
Se sent à l'aise dans un monde aux frontières ouvertes

Oui, se sent à l'aise : **77%**
Non, ne se sent pas à l'aise : **53%**

Ensemble : n = 1000

Chez ceux qui pensent que la laïcité devrait évoluer, les avis sont très partagés entre aller vers plus de fermeté ou plus de tolérance à l'égard de l'expression des identités religieuses.

Q10 Dans quel sens devrait évoluer la laïcité française selon vous ? La laïcité française devrait évoluer vers...



A ceux qui pensent que la laïcité devrait évoluer en France : n = 677

Les jeunes catholiques sont davantage favorables à plus de fermeté à l'égard de l'expression des identités religieuses, les jeunes musulmans à plus de tolérance.

Q10 Dans quel sens devrait évoluer la laïcité française selon vous ? La laïcité française devrait évoluer vers plus de **tolérance** envers les expressions des identités religieuses (notes les plus basses) ou vers plus de **fermeté** envers ces dernières (notes les plus élevées) ?

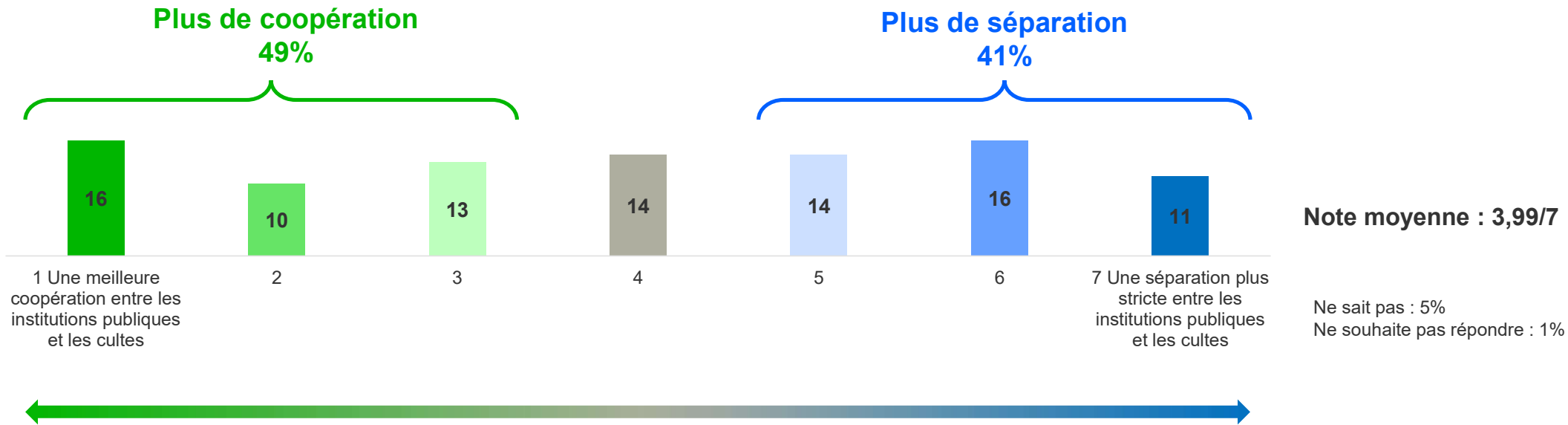
**Note moyenne :
3,97/7**

Sexe et âge	Niveau de diplôme	Religion	Positionnement politique	Nationalité des parents
Hommes entre 25 et 30 ans : 4,57 Femmes entre 18 et 24 ans : 3,44	BAC : 3,59	Catholiques : 4,45 Musulmans : 3,40	Très à gauche : 2,49 A gauche : 3,32 Au centre droit : 4,52 A droite : 4,84 Très à droite : 5,63	Deux parents étrangers : 3,41

A ceux qui pensent que la laïcité devrait évoluer en France : n = 677

Chez ceux qui souhaitent voir la pratique de la laïcité évoluer, on n'observe pas non plus de consensus entre plus de coopération ou davantage de séparation entre les institutions publiques et les cultes.

Q10 Dans quel sens devrait évoluer la laïcité française selon vous ? La laïcité française devrait évoluer vers...



A ceux qui pensent que la laïcité devrait évoluer en France : n = 677

En tendance, les sympathisants de droite sont favorables à plus de séparation et ceux de gauche à plus de coopération entre institutions publiques et cultes.

Q10 Dans quel sens devrait évoluer la laïcité française selon vous ? La laïcité française devrait évoluer vers plus de coopération entre les institutions publiques et les cultes (notes les plus basses) ou vers plus de séparation entre ces derniers (notes les plus élevées)

**Note moyenne :
3,99/7**

Sexe et âge	Positionnement politique	Nationalité des parents
Femmes entre 18 et 24 ans : 3,65	Très à gauche : 3,28 Au centre gauche : 3,52 A droite : 4,65 Très à droite : 5,19	Deux parents étrangers : 3,49

A ceux qui pensent que la laïcité devrait évoluer en France : n = 677

Notes de lecture :

Dans les pages suivantes nous présentons les résultats des deux questions précédentes recalculés sur la base de l'ensemble de l'échantillon interrogé, c'est-à-dire en tenant compte également des répondants ayant estimé que la pratique de la laïcité ne devrait pas évoluer en France.

Cela permet de mieux appréhender la manière dont l'ensemble des 18-30 ans souhaitent voir – ou non – évoluer la pratique de la laïcité et dans quel(s) sens. Les résultats indiquent à cet égard qu'il n'y a pas de consensus en la matière et que les opinions se répartissent de manière relativement équilibrée.

Ces résultats sont également analysés en fonction de deux variables afin d'évaluer dans quelle mesure l'inscription dans un monde aux frontières ouvertes impacte le souhait de voir évoluer la pratique de la laïcité :

- 1) **L'indice d'inscription dans la mondialisation** (présenté en pages 6 et 7 et établi en fonction de critères objectifs) : les résultats indiquent une faible corrélation entre cet indice et le souhait de voir évoluer la pratique de la laïcité. Notons toutefois que les personnes les plus inscrites dans la mondialisation tendent à être plus favorables à davantage de fermeté à l'égard de l'expression des identités religieuses et à davantage de séparation entre institutions publiques et cultes.
- 2) **Le sentiment d'être à l'aise dans un monde aux frontières ouvertes** (mesure plus subjective d'inscription dans la mondialisation). On observe ici une corrélation plus forte : les personnes se disant peu à l'aise avec un monde ouvert se montrent en effet plus favorables à un statu quo concernant la pratique de la laïcité ou à plus de fermeté dans l'expression des identités religieuses. En revanche, les personnes qui se sentent à l'aise se montrent, elles, assez partagées dans leurs opinions et plus ouvertes à davantage de tolérance dans cette expression religieuse.

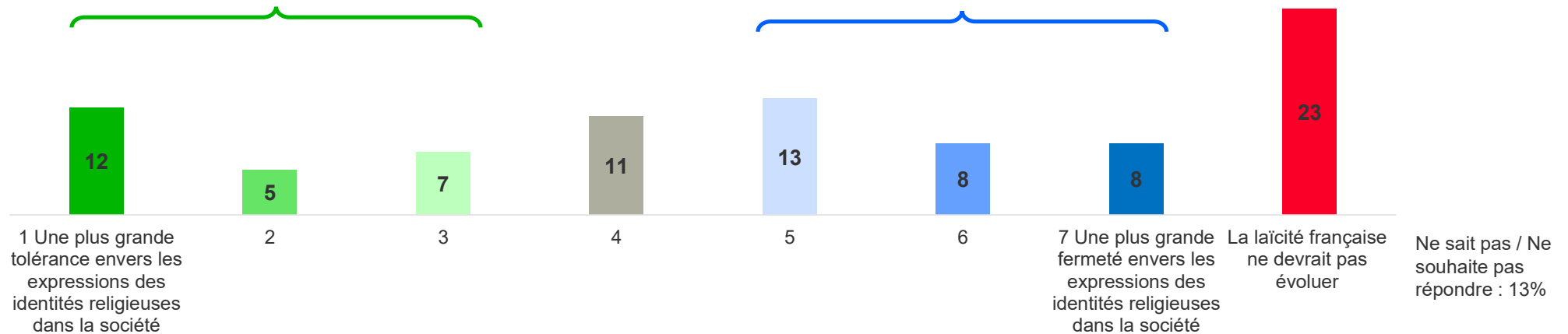
Chez les jeunes Français pas de consensus donc sur la manière dont devrait évoluer la pratique de la laïcité à l'égard de l'expression des identités religieuses.

Q9Q10 Selon vous, la pratique de la laïcité devrait-elle évoluer en France ? *Si oui* : Dans quel sens devrait évoluer la laïcité française selon vous ? La laïcité française devrait évoluer vers...

Après de l'ensemble des jeunes Français

Plus de tolérance envers les expressions des identités religieuses : 24%

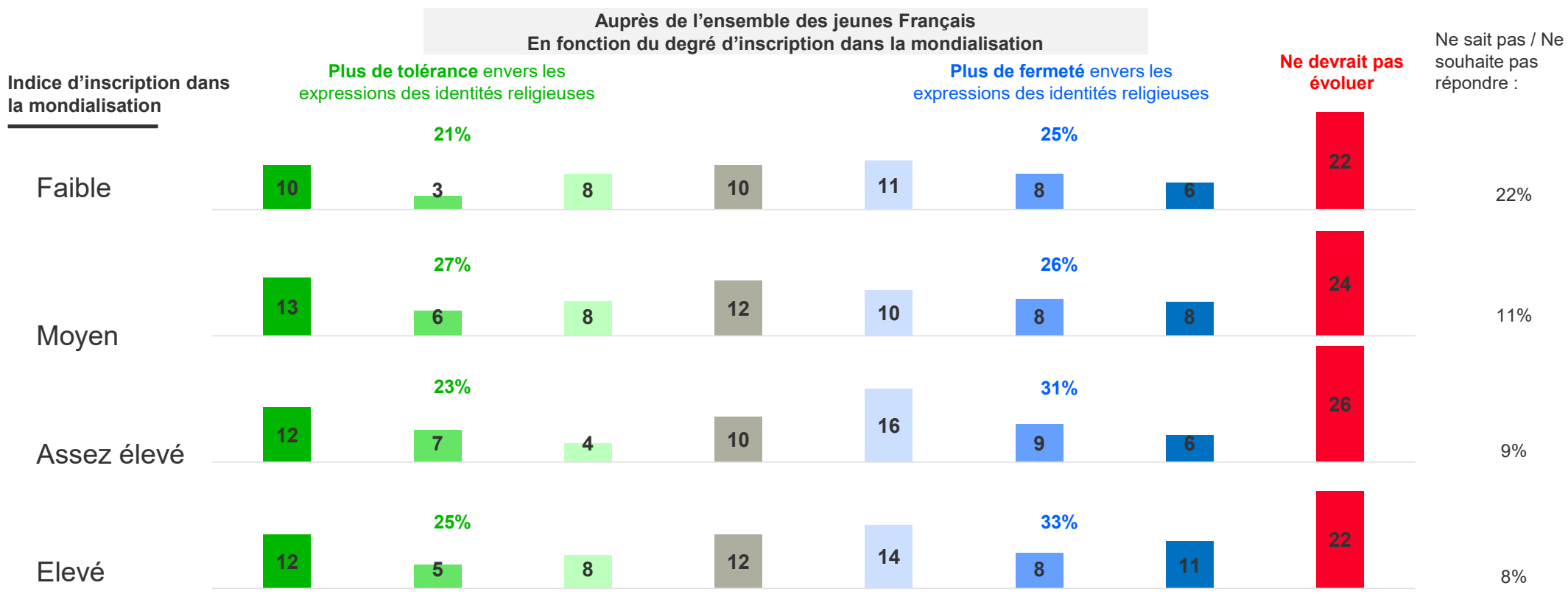
Plus de fermeté envers les expressions des identités religieuses : 29%



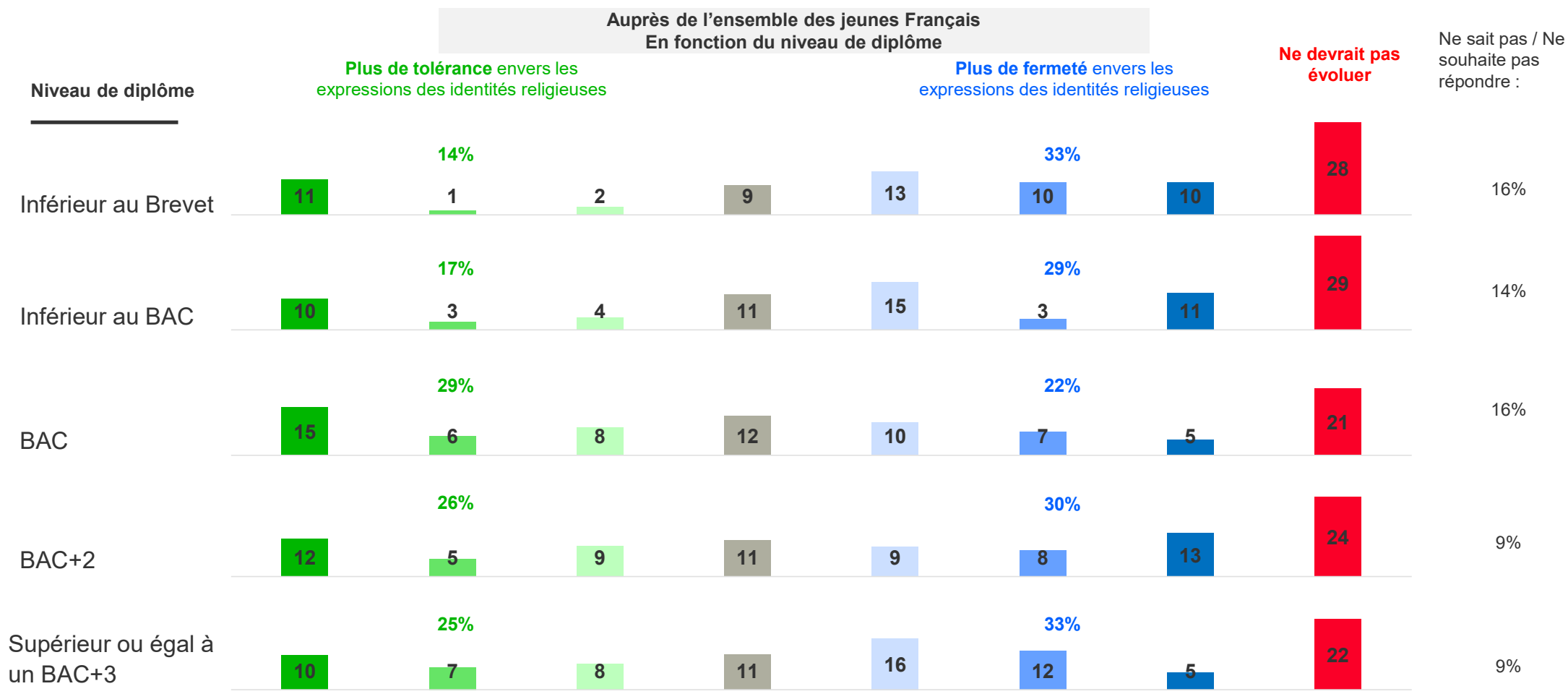
Ensemble : n = 1000

La tendance à vouloir plus de fermeté envers les expressions des identités religieuses croît, bien que très progressivement, avec le niveau d'inscription dans la mondialisation.

Q9Q10 Selon vous, la pratique de la laïcité devrait-elle évoluer en France ? *Si oui* : Dans quel sens devrait évoluer la laïcité française selon vous ? La laïcité française devrait évoluer vers...

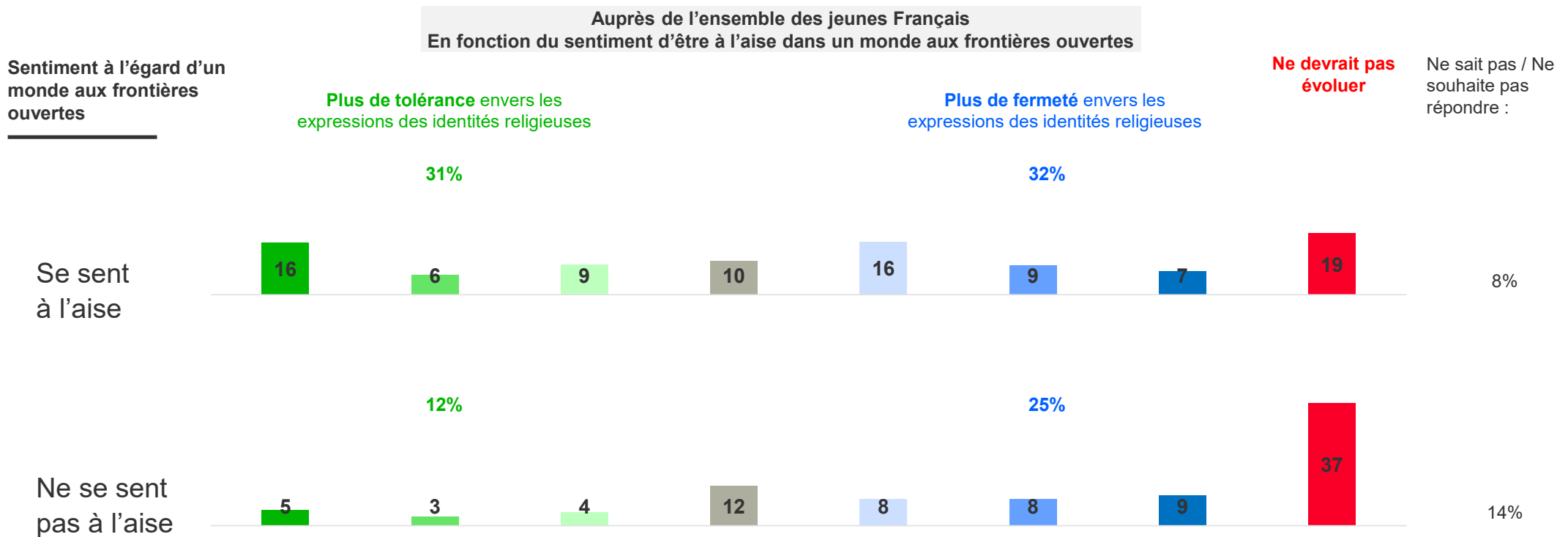


Q9Q10 Selon vous, la pratique de la laïcité devrait-elle évoluer en France ? *Si oui* : Dans quel sens devrait évoluer la laïcité française selon vous ? La laïcité française devrait évoluer vers...



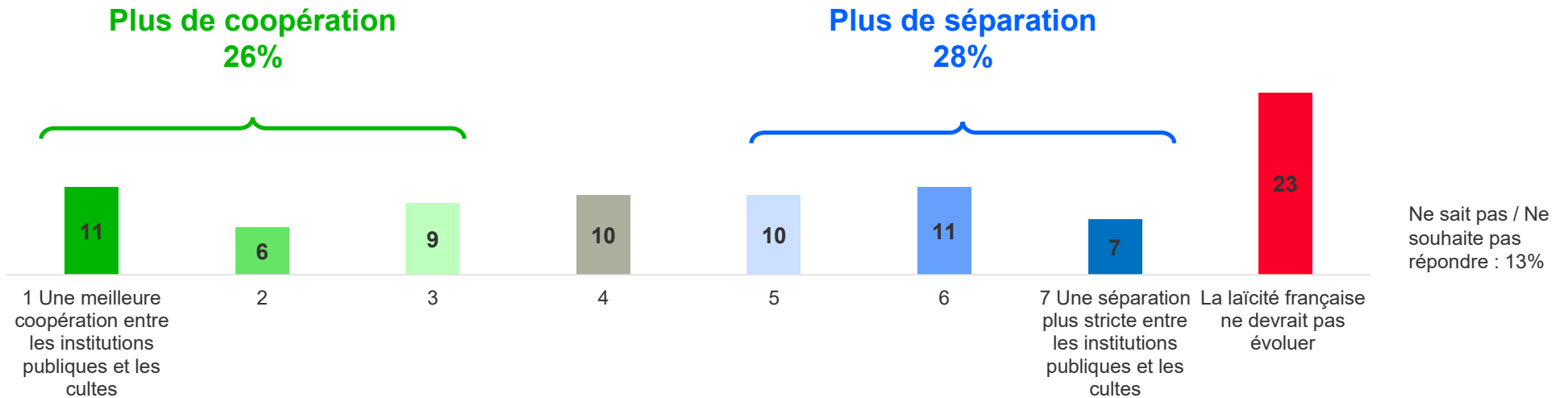
Les jeunes se sentant à l'aise dans un monde aux frontières ouvertes sont près de 2 fois plus nombreux que ceux qui ne s'y sentent pas à souhaiter que la laïcité française évolue. En revanche, aucun consensus n'émerge sur la façon dont cette évolution – plus de tolérance ou de fermeté ? – devrait se matérialiser.

Q9Q10 Selon vous, la pratique de la laïcité devrait-elle évoluer en France ? *Si oui* : Dans quel sens devrait évoluer la laïcité française selon vous ? La laïcité française devrait évoluer vers...



Pas de consensus non plus chez les jeunes Français sur la manière dont la laïcité française devrait évoluer dans sa gestion des relations entre institutions publiques et cultes.

Q9Q10 Selon vous, la pratique de la laïcité devrait-elle évoluer en France ? *Si oui* : Dans quel sens devrait évoluer la laïcité française selon vous ? La laïcité française devrait évoluer vers...



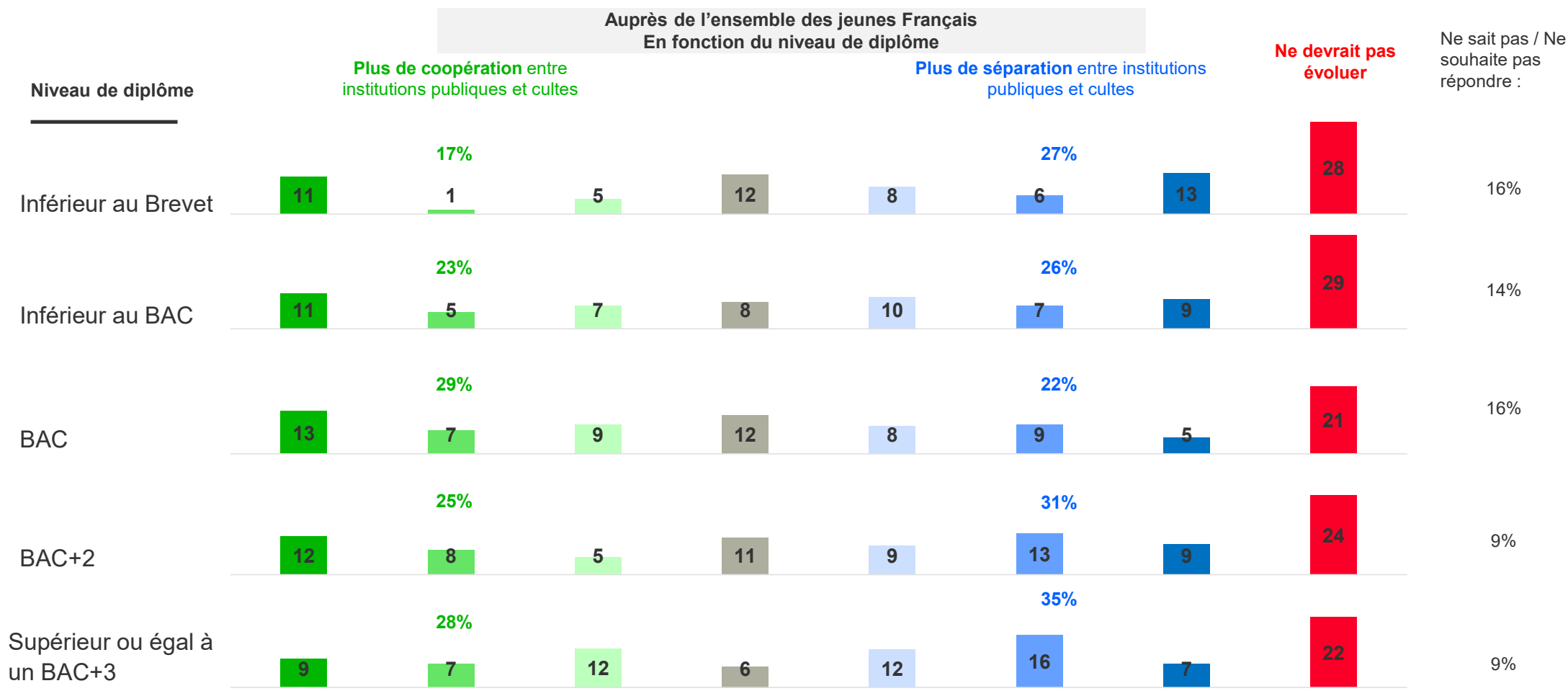
Ensemble : n = 1000

Plus les jeunes Français sont intégrés dans la mondialisation, plus ils sont nombreux à souhaiter davantage de séparation entre les institutions publiques et les cultes. Tout comme précédemment, la part d'entre eux ne sachant pas se positionner décroît également avec le niveau d'inscription dans ce processus.

Q9Q10 Selon vous, la pratique de la laïcité devrait-elle évoluer en France ? *Si oui* : Dans quel sens devrait évoluer la laïcité française selon vous ? La laïcité française devrait évoluer vers...

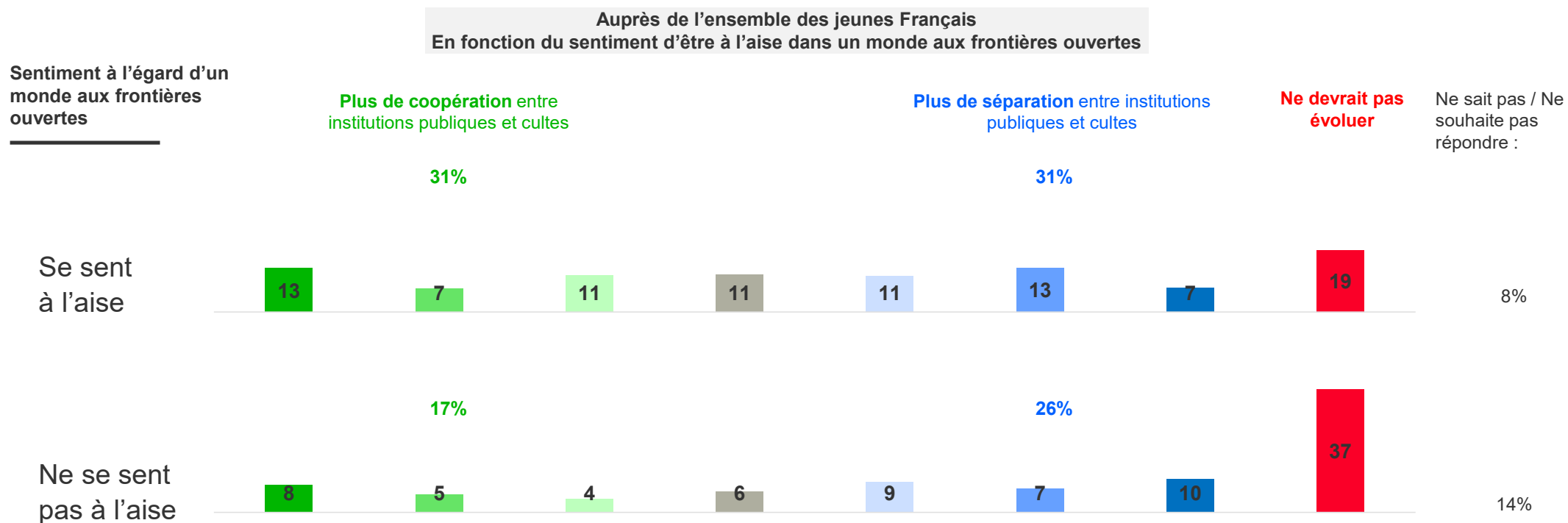


Q9Q10 Selon vous, la pratique de la laïcité devrait-elle évoluer en France ? *Si oui* : Dans quel sens devrait évoluer la laïcité française selon vous ? La laïcité française devrait évoluer vers...



A nouveau, les jeunes qui ne se sentent pas à l'aise dans un monde aux frontières ouvertes sont plus nombreux à déclarer que la laïcité en France ne devrait pas évoluer ou à ne pas savoir se positionner sur ce sujet.

Q9Q10 Selon vous, la pratique de la laïcité devrait-elle évoluer en France ? *Si oui* : Dans quel sens devrait évoluer la laïcité française selon vous ? La laïcité française devrait évoluer vers...

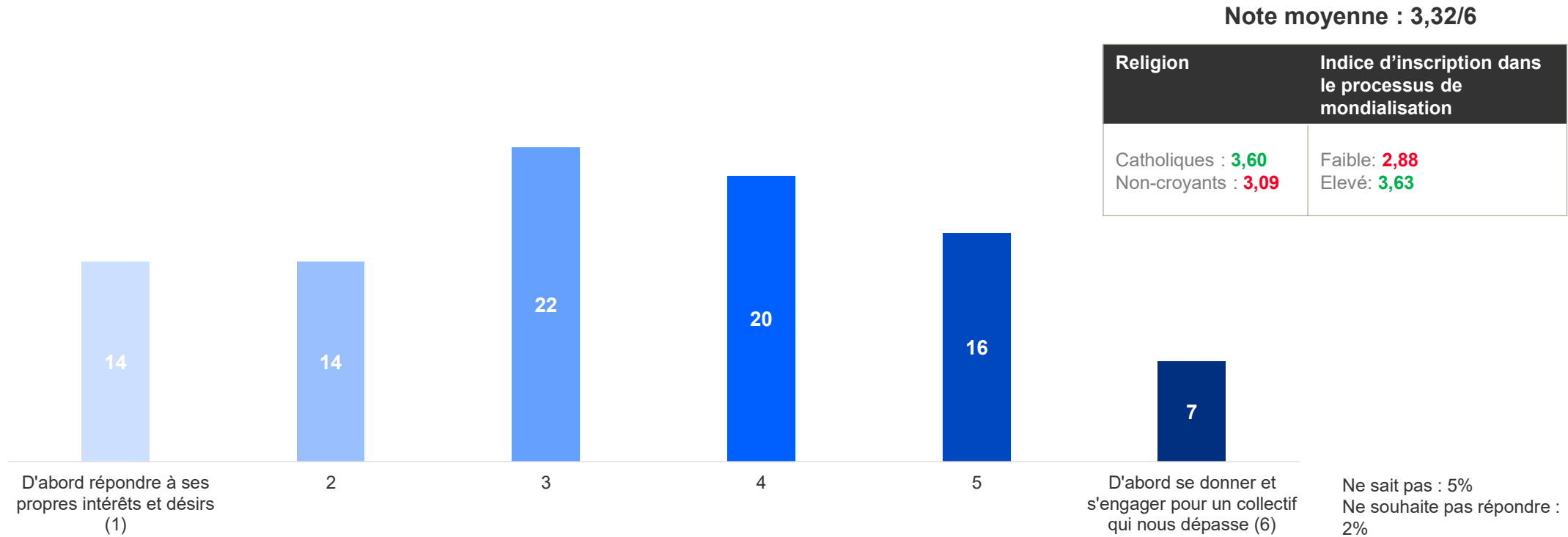


3.3 Valeurs et croyances autour de la notion d'individu et de collectif



Près de la moitié (42%) des jeunes Français considèrent que réussir sa vie c'est trouver un équilibre entre répondre à ses propres intérêts et se donner d'abord pour un collectif qui les dépasse. Les personnes catholiques et celles fortement inscrites dans la mondialisation tendent à accorder plus d'importance au collectif qu'à l'atteinte de leurs propres intérêts.

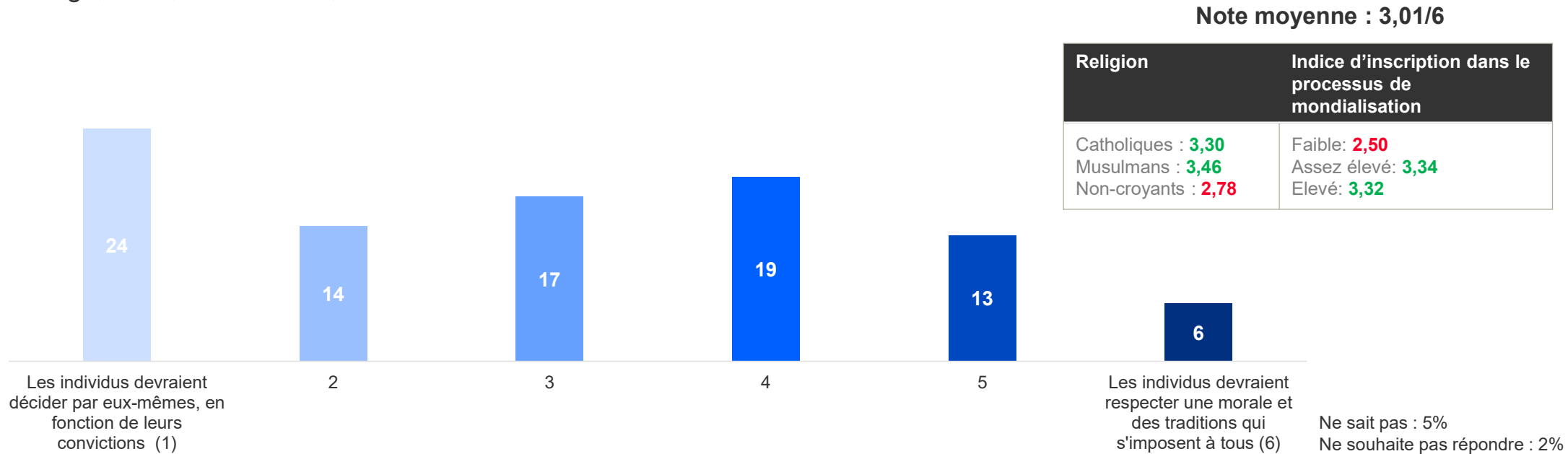
Q11 Comment définiriez-vous le fait de réussir sa vie ? Réussir sa vie c'est...



Ensemble : n = 1000

24% des jeunes sont convaincus que les personnes devraient décider par elles-mêmes et en fonction de leurs convictions sur les grands sujets de société. Pour autant, la promotion du « libéralisme » et de l'individualisme n'est pas évidente : 19% des jeunes tendent à préférer une société où les individus respectent une morale et des traditions qui s'imposent à tous. Les croyants, et en particulier les musulmans, ainsi que les individus davantage inscrits dans la mondialisation, sont également plus nombreux à le souhaiter.

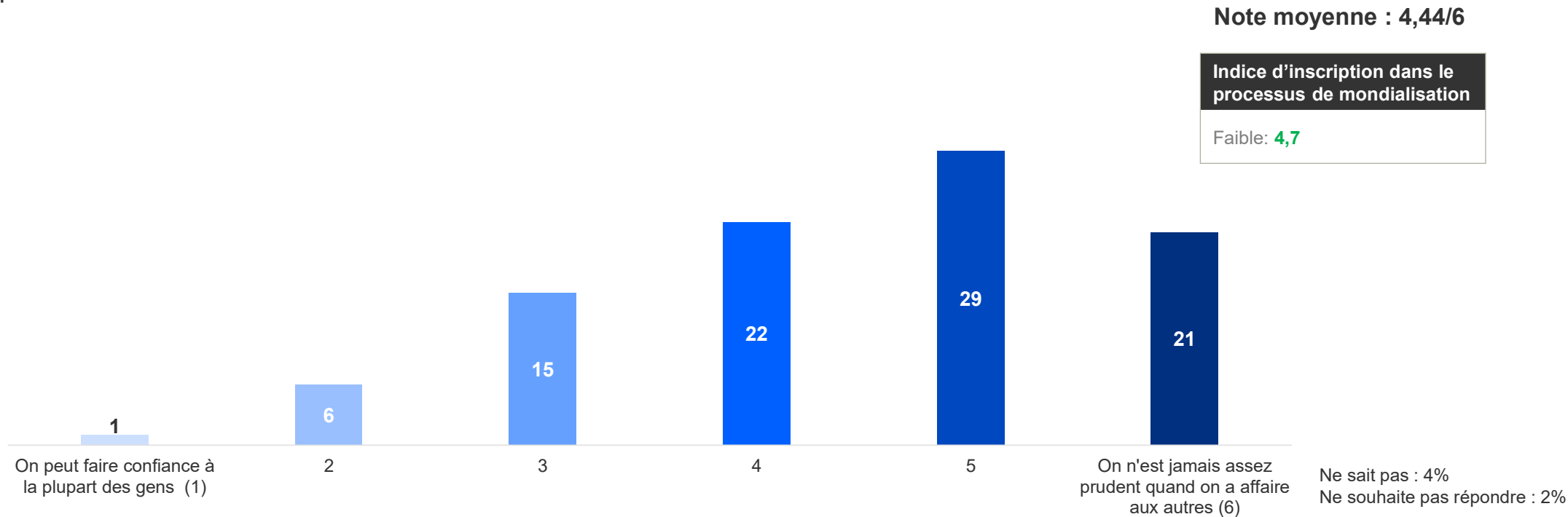
Q12 Comment et par qui les sujets de société devraient-ils être définis ? S'agissant des sujets de société comme la famille, le mariage, l'IVG, l'euthanasie, etc. ...



Ensemble : n = 1000

La plupart des jeunes Français sont plutôt méfiants envers les autres. Ce constat étant partagé par la majorité d'entre eux, peu de différences, selon leurs caractéristiques socio-démographiques, religion, positionnement politique, etc., sont observables.

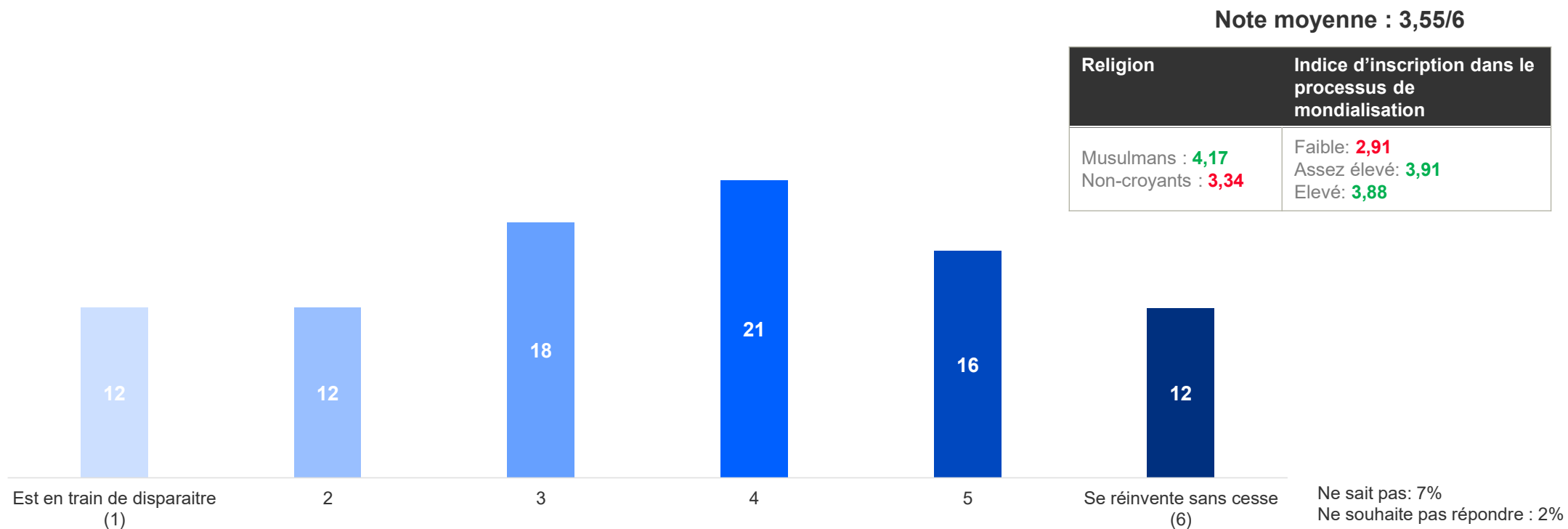
Q13 D'une manière générale, diriez-vous qu'on peut faire confiance à la plupart des gens ou qu'on n'est jamais assez prudent quand on a affaire aux autres ?



Ensemble : n = 1000

En tendance, les jeunes Français sont plus nombreux à estimer que l'identité de la France se réinvente sans cesse qu'à penser qu'elle est en train de disparaître. Cette proportion est plus importante chez les musulmans et croit avec le niveau d'inscription dans la mondialisation.

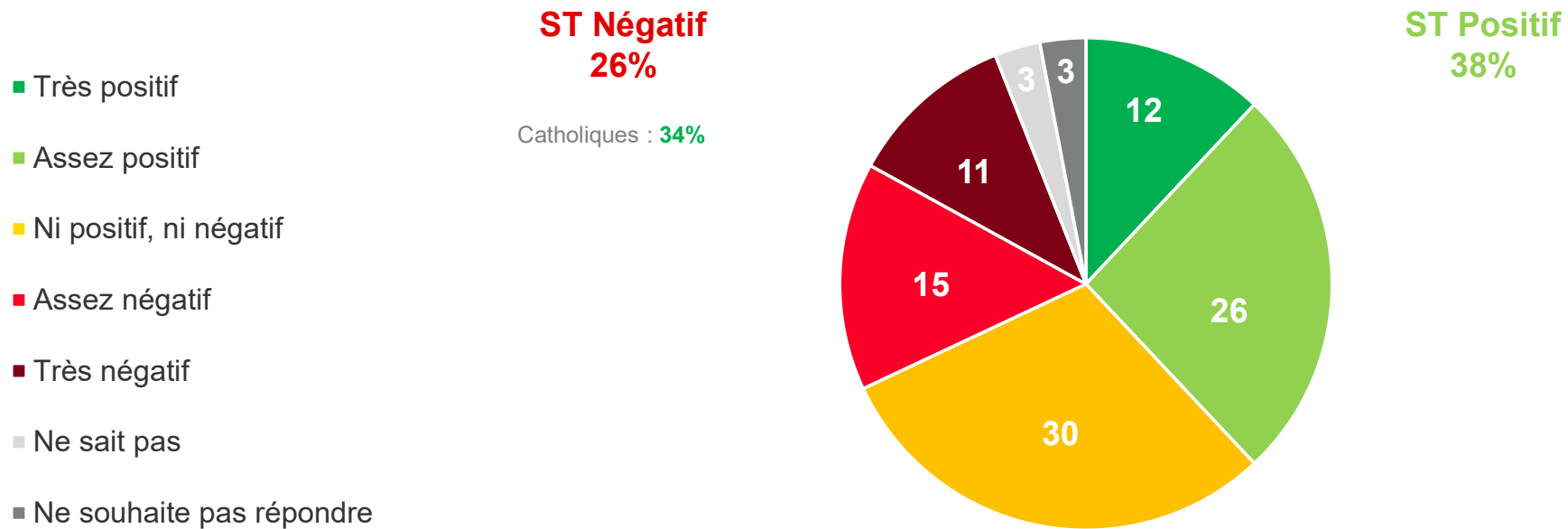
Q14 D'une manière générale, diriez-vous que l'identité de la France...



Ensemble : n = 1000

L'avis des jeunes Français sur l'impact des immigrants sur le développement de la France est partagé : 38% déclarent qu'il est positif, 30%, ni positif, ni négatif, et 26%, négatif.

Q15 Parlons maintenant des personnes d'autres pays qui viennent vivre en France, les immigrants. Comment évaluez-vous l'impact de ces personnes sur le développement de la France ?



Ensemble : n = 1000

Les CSP+ et ceux fortement inscrits dans la mondialisation sont plus nombreux à évaluer positivement l'impact des immigrés en France. Les jeunes dont les parents sont étrangers, et également ceux de confession musulmane sont également plus nombreux à partager cet avis.

Q15 Parlons maintenant des personnes d'autres pays qui viennent vivre en France, les immigrés. Comment évaluez-vous l'impact de ces personnes sur le développement de la France ?

**ST Positif
38%**

Sexe et âge	CSP	Niveau de diplôme	Religion	Positionnement politique	Nationalité des parents	Indice d'inscription dans la mondialisation
Hommes entre 18 et 24 ans : 47% Femmes entre 18 et 24 ans : 29%	CSP + : 43% CSP- : 32%	Diplôme < Brevet : 48% BAC : 32% BAC+2 : 30% Diplôme ≥ BAC+3 : 46%	Musulmans : 68% Non-croyants : 32%	Très à gauche : 61% A gauche : 45% Au centre gauche : 32% A droite : 45% Très à droite : 55%	Deux parents étrangers : 49%	Faible : 20% Assez élevé : 51% Élevé : 54%

Ensemble : n = 1000

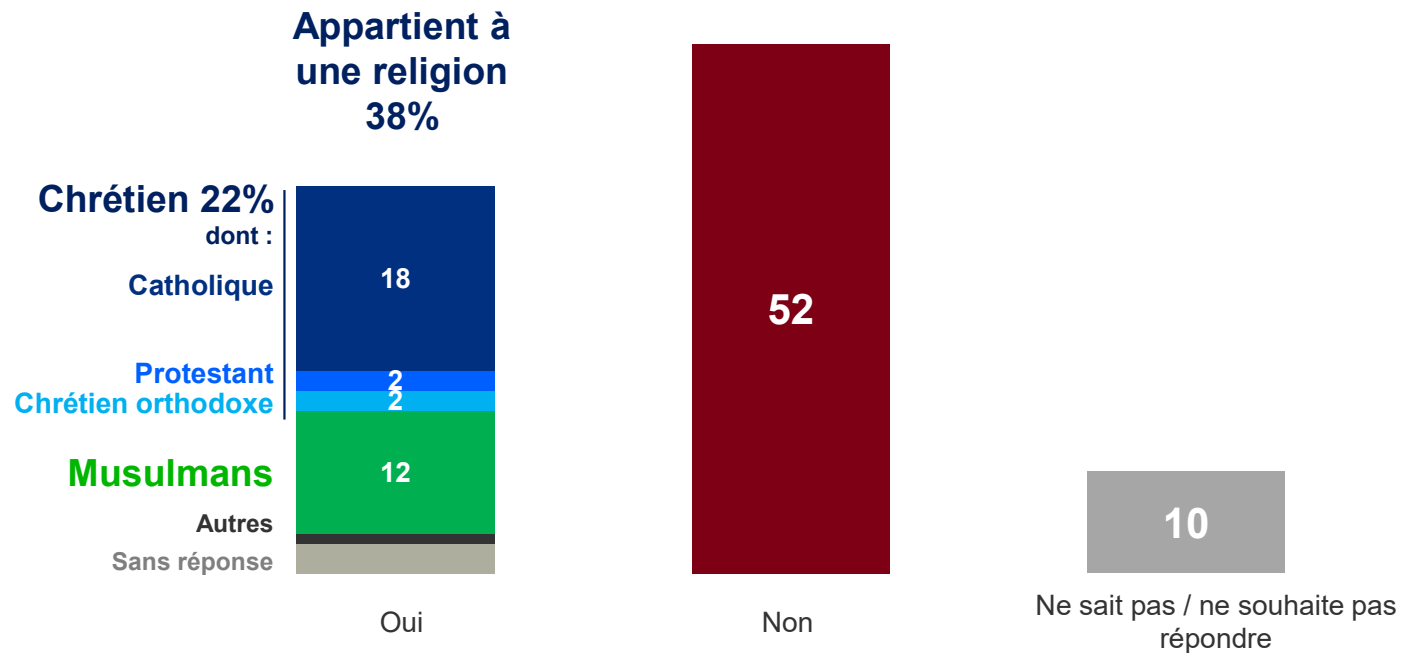
3.4 Positionnement et intérêt pour le fait religieux



Plus d'1 jeune sur 2 déclare n'appartenir à aucune religion.

18% se déclarent catholiques et 12% musulmans

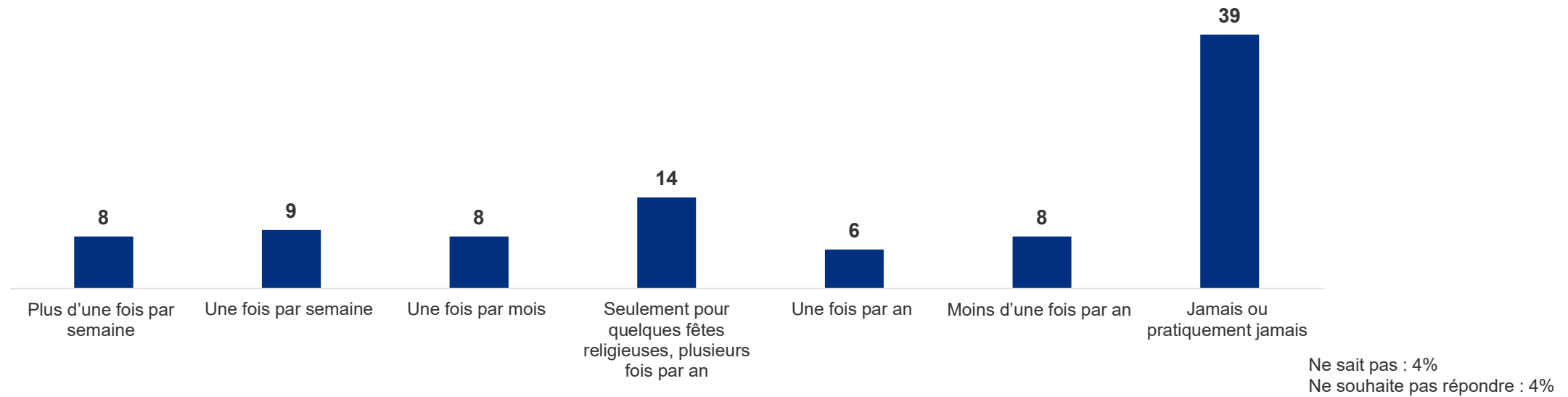
Q18Q19 Considérez-vous appartenir à une religion ? *Si oui* : A laquelle ?



Ensemble : n = 1000

En conséquence, la plupart des jeunes Français n'assistent jamais ou pratiquement jamais à un service religieux.

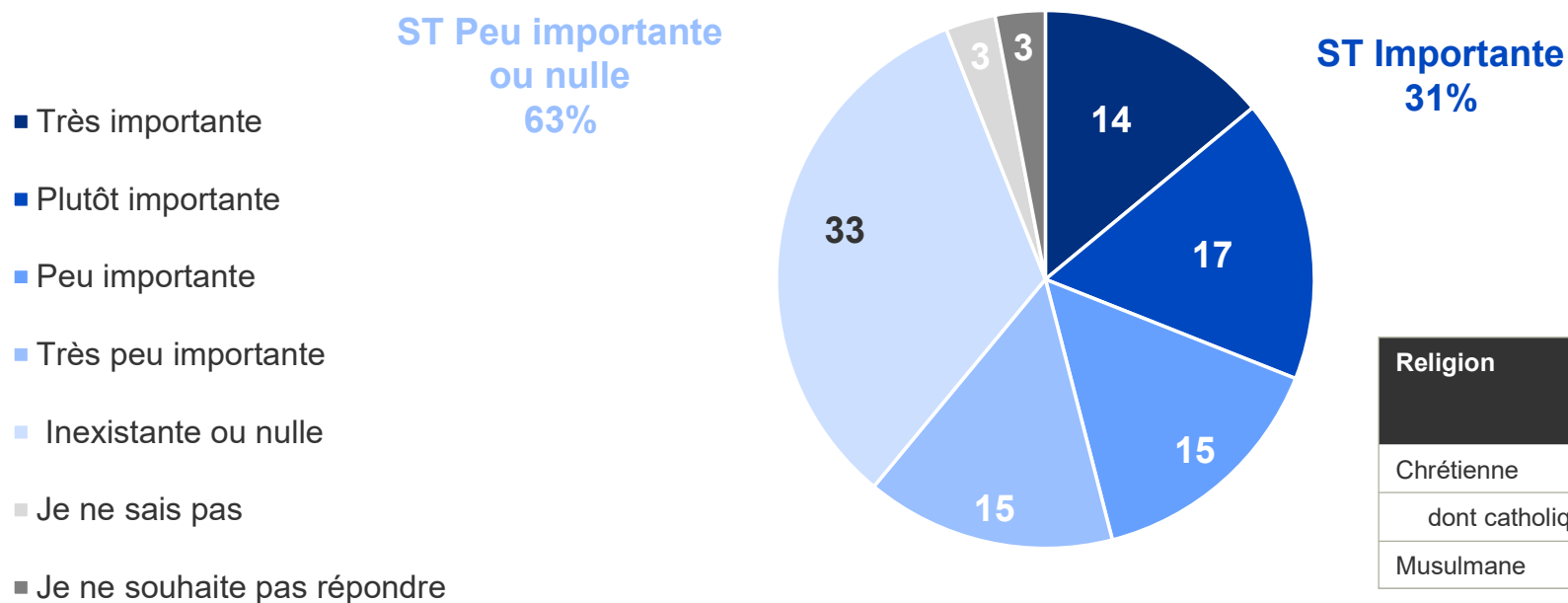
Q20 En dehors des mariages, enterrements et baptêmes, à quelle fréquence assistez-vous à un service religieux ?



Ensemble : n = 1000

Si 63% des jeunes Français estiment que la religion occupe une place peu importante, voire nulle, dans leur vie personnelle, un peu plus d'un tiers la considère comme importante. En toute logique, elle est plus importante pour les croyants, et en particulier pour les musulmans.

Q21 Comment estimez-vous la place qu'occupe la religion dans votre vie personnelle ?

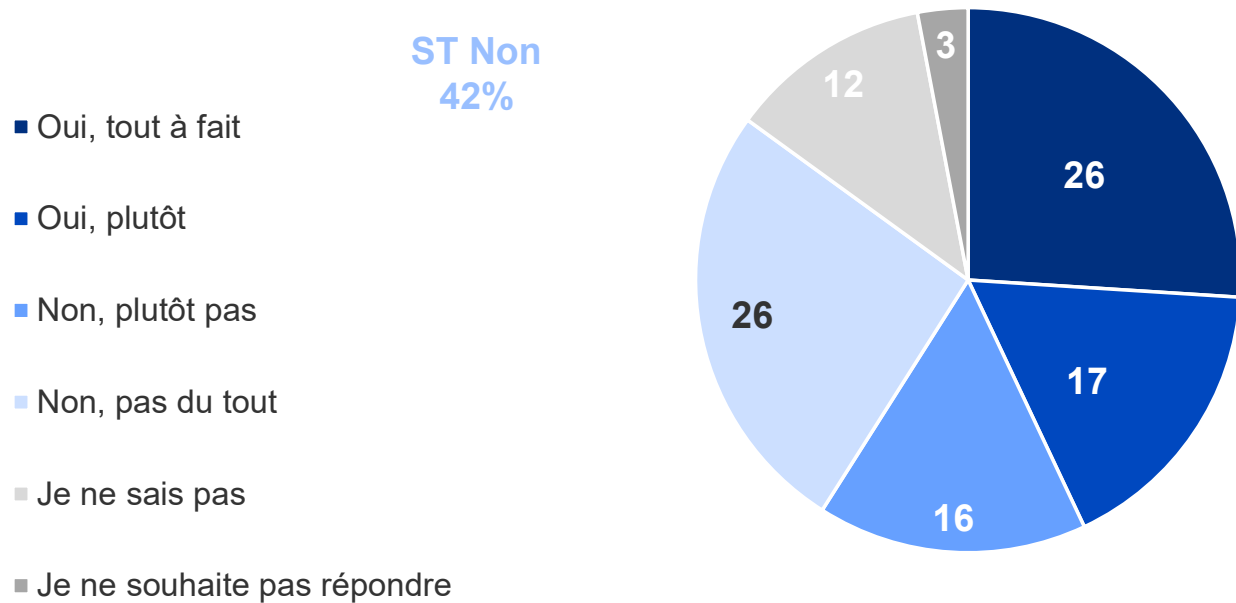


Ensemble : n = 1000

43% des jeunes Français disent croire en Dieu, une proportion légèrement supérieure à celle des jeunes qui disent appartenir à une religion.

Les individus les moins diplômés et les plus inscrits dans la mondialisation sont plus nombreux à croire en son existence.

Q22 Croyez-vous en l'existence de Dieu ?



**ST Oui
43%**

Sexe et âge	Niveau de diplôme	Indice d'inscription dans la mondialisation
Femmes entre 18 et 24 ans : 37% Femmes entre 25 et 30 ans : 48%	Diplôme < Brevet : 54%	Faible : 27% Elevé : 62%

Ensemble : n = 1000

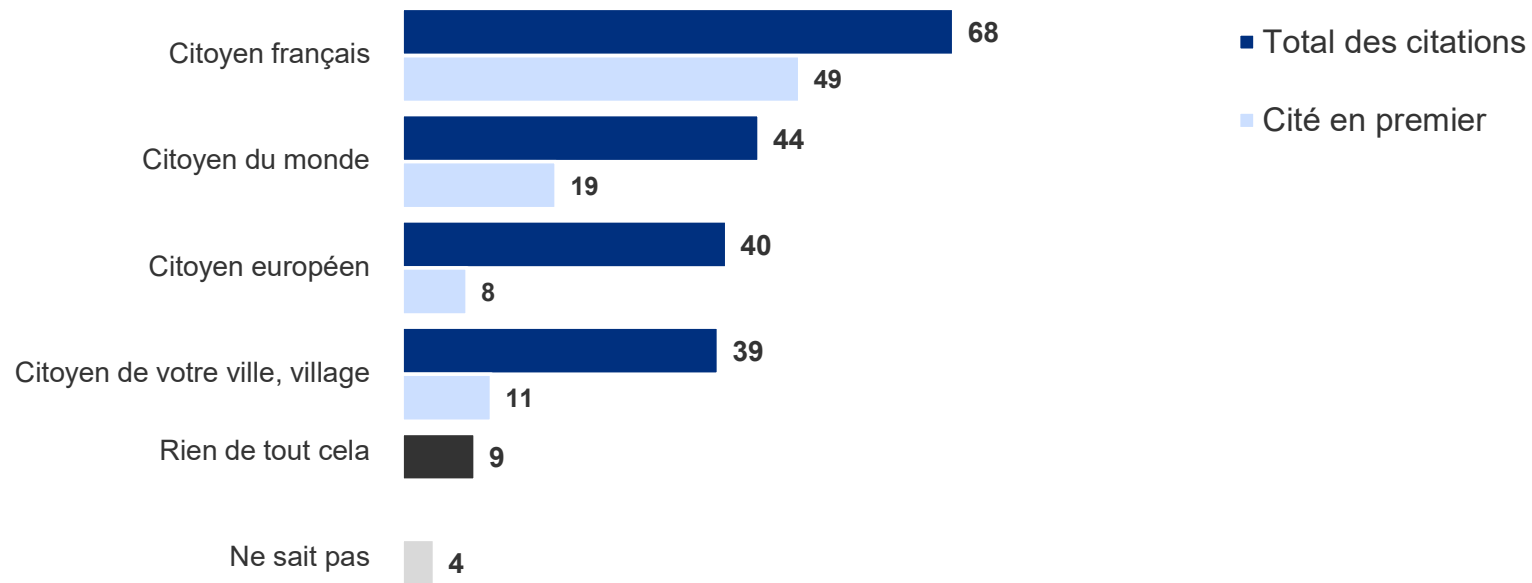
3.5 La relation à un monde ouvert



Les jeunes Français se sentent avant tout citoyens français.

Q23 Vous-même, diriez-vous que vous vous sentez...

Sélection jusqu'à 4 items, du plus important au moins important



Ensemble : n = 1000

Ceux qui se sentent davantage citoyens français sont plus diplômés, de confession catholique et centristes.

Plus globalement, les croyants, et en particulier les catholiques, ainsi que les jeunes les plus diplômés, sont plus nombreux que la moyenne à se sentir citoyens du monde, européens ou de leur ville / village.

Q23 Vous-même, diriez-vous que vous vous sentez...

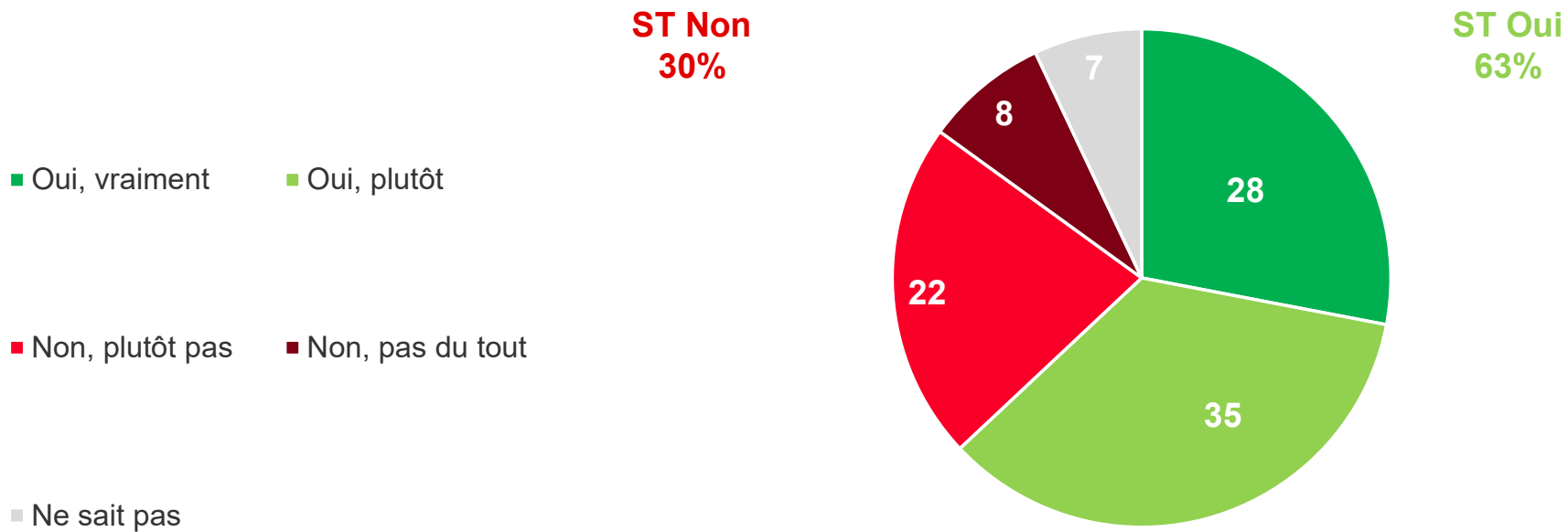
Sélection jusqu'à 4 items, du plus important au moins important

	Sexe et âge	CSP	Niveau de diplôme	Religion	Positionnement politique
Citoyen français (68%)	Hommes : 70% Femmes : 65%	Pas de diff signif observée	Niveau < Brevet : 49% Niveau ≥ BAC+3 : 73%	Catholiques : 75% Musulmans : 57%	Au centre gauche : 73% Au centre droit : 76%
Citoyen du monde (44%)	Femmes entre 18 et 24 ans : 40%		Niveau < BAC : 35% Niveau ≥ BAC+3 : 51%	Musulmans : 52%	Très à gauche : 55% A gauche : 57% Au centre gauche : 55%
Citoyen européen (40%)	Hommes : 43% Femmes : 36%	CSP+ : 44% CSP- : 35%	Niveau < Brevet : 24% Niveau < BAC : 32% BAC : 36% Niveau ≥ BAC+3 : 50%	Catholiques : 50%	A gauche : 54% Au centre gauche : 45% A droite : 46%
Citoyen de votre ville, village (39%)	Hommes entre 25 et 30 ans : 45% Femmes entre 25 et 30 ans : 28%	Pas de diff signif observée	Niveau < Brevet : 25% Niveau ≥ BAC+3 : 43%	Catholiques : 52%	A gauche : 45%

Ensemble : n = 1000

La majorité des jeunes Français se sentent à l'aise dans un monde aux frontières ouvertes : près d'un tiers s'y sent même vraiment à l'aise.

Q24 Diriez-vous que vous vous sentez à l'aise dans un monde aux frontières ouvertes ?



Ensemble : n = 1000

Les plus diplômés, les CSP+ et les sympathisants de gauche s’y sentent encore plus à l’aise que la moyenne. Les musulmans sont également surreprésentés parmi les individus se déclarant à l’aise dans un monde aux frontières ouvertes. Enfin on observe une réelle corrélation entre ce sentiment subjectif et l’indice d’inscription dans la mondialisation.

Q24 Diriez-vous que vous vous sentez à l’aise dans un monde aux frontières ouvertes ?

ST Oui
63%

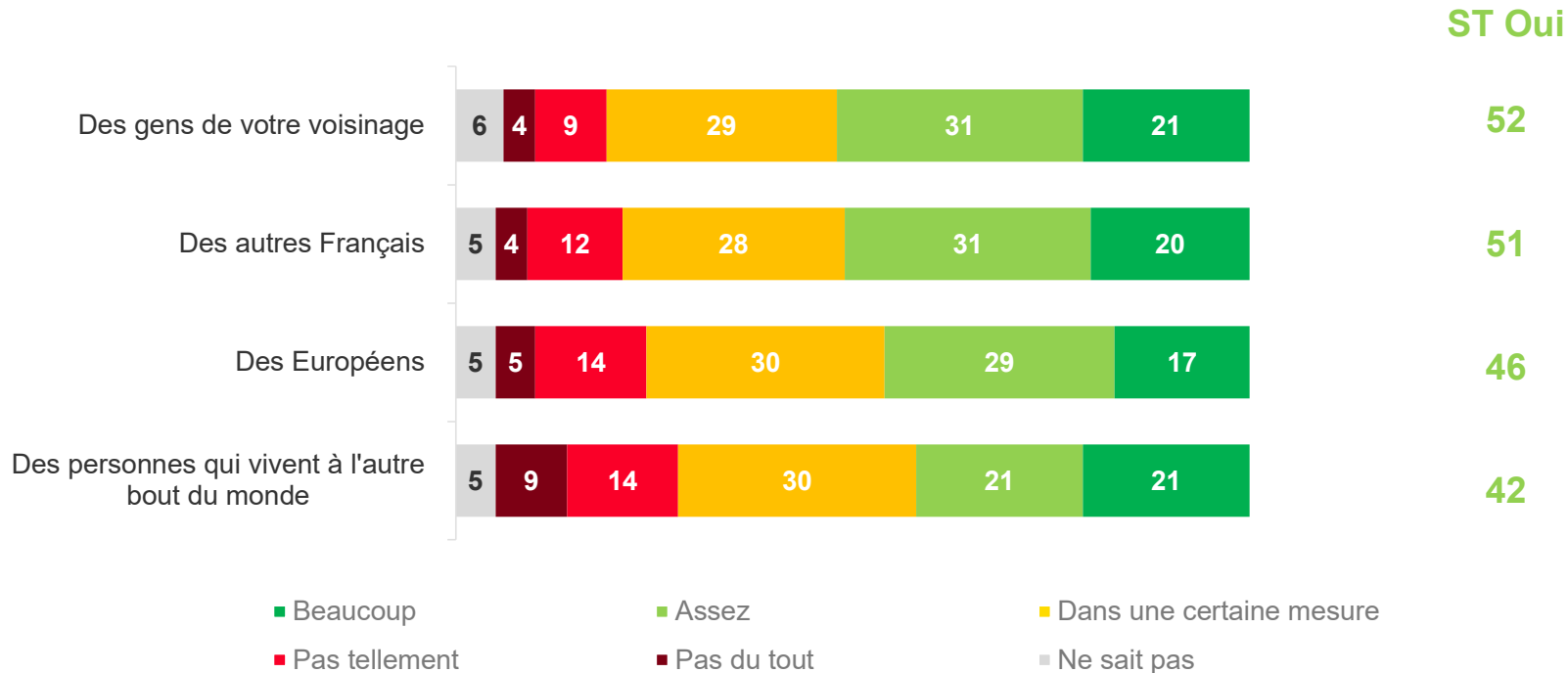
Sexe	CSP	Niveau de diplôme	Religion	Positionnement politique	Indice d’inscription dans la mondialisation
Hommes : 67% Femmes : 61%	CSP + : 67% CSP- : 59%	Diplôme < BAC : 58% Diplôme ≥ BAC+3 : 71%	Musulmans : 84%	Très à gauche : 76% A gauche : 79%	Faible : 47% Moyen : 63% Assez élevé : 72% Élevé : 78%

Ensemble : n = 1000

Les jeunes Français seraient un peu plus prêts à agir pour améliorer les conditions de vie de ceux qui leur sont le plus proches géographiquement, à savoir leurs voisins et les autres Français.

Quel que soit le contexte, un tiers déclare cependant ne vouloir agir que dans une certaine mesure pour améliorer les conditions de vie d'autrui.

Q25 Dans quelle mesure auriez-vous envie d'agir pour améliorer les conditions de vie...



Ensemble : n = 1000

Les croyants et, quasi-systématiquement, les sympathisants des extrêmes (droites comme gauches), sont plus nombreux à vouloir agir pour améliorer les conditions de vie des autres, et ce quel que soit leur lieu d'habitation.

Q25 Dans quelle mesure auriez-vous envie d'agir pour améliorer les conditions de vie...

ST Oui

	Sexe	Age	CSP	Niveau de diplôme	Religion	Positionnement politique	
Des gens de votre voisinage	Hommes : 56% Femmes : 50%	18-24 ans : 50% 25-30 ans : 55%	CSP + : 56% CSP- : 47%	Diplôme < Brevet : 63% BAC : 44%	Catholiques : 61% Musulmans : 73% Non-croyants : 45%	A gauche : 44% A droite : 66% Très à droite : 70%	52
Des autres Français	Hommes : 54% Femmes : 48%	Pas de diff signif observée	CSP- : 48%	Diplôme ≥ BAC+3 : 57%	Catholiques : 63% Musulmans : 66% Non-croyants : 46%	Très à gauche : 62% Très à droite : 68%	51
Des Européens	Pas de diff signif observée	18-24 ans : 44% 25-30 ans : 49%	Pas de diff signif observée	BAC+2 : 37%	Chrétiens : 52% Musulmans : 63% Non-croyants : 42%	Très à gauche : 66% Très à droite : 61%	46
Des personnes qui vivent à l'autre bout du monde	Hommes de 25-30 ans : 36% Femmes de 25-30 ans : 50%		CSP + : 45% CSP- : 36%	BAC+2 : 31% Diplôme ≥ BAC+3 : 46%	Chrétiens : 48% Musulmans : 65% Non-croyants : 34%	Très à gauche : 67% A gauche : 48%	42

Ensemble : n = 1000

4 Annexes



Détails de la construction de l'indicateur « niveau d'intégration dans le processus de mondialisation »

Questions prises en compte dans le calcul de l'indicateur	Score attribué en fonction de la réponse
Q22 – Evolution dans un environnement multiculturel	1. Oui 1 2. Non 0 3. Je ne souhaite pas répondre 0
Q23 – Séjour à l'étranger	1. Oui, plusieurs fois 2 2. Oui, une fois 1 3. Non, jamais 0 4. Je ne souhaite pas répondre 0
Q25 – Souhait de vivre à l'étranger	1. Oui, tout à fait 2 2. Oui, pourquoi pas 1 3. Non, pas vraiment 0,5 4. Non, pas du tout 0
Q26 – Echanges avec des personnes étrangères	1. Oui, uniquement dans la vraie vie 1 2. Oui, uniquement sur Internet 1 3. Oui, dans la vraie vie et sur Internet 2 4. Non 0 5. Je ne souhaite pas répondre 0
Q28 – Niveau anglais	1. Je ne parle pas du tout anglais 0 2. Débutant 0,5 3. Intermédiaire 1 4. Avancé 1,5 5. Bilingue 2 6. Je ne sais pas 0
RS10 – Naissance en France ?	1. Oui 0 2. Non 1 3. Je ne souhaite pas répondre 0
RS17 – Nationalité des parents	RS17="1 Un des parents est étranger" if code 2 at RS13 OR RS15 1 RS17="Les deux parents sont étrangers" if code 2 at RS13 AND RS15 2 RS17="Les deux parents sont français" if code 1 at RS13 AND RS15 0

Votre équipe Verian (ex Kantar Public) :



Guillaume Caline

guillaume.caline@veriangroup.com



Jeanne Malet

jeanne.malet@veriangroup.com

Questionnaire co-construit avec :

- **Charles Mercier**
charles.mercier@u-bordeaux.fr
- Et **Philippe Portier**
philippe.portier@cnrs.fr